



APRESENTAÇÃO DOS RESULTADOS

RELATÓRIO QUANTITATIVO

CANTANHEDE - MARANHÃO

NOVEMBRO DE 2020

Av. Colares Moreira, Qd 32, Lt 3A - Edifício Business Center, Sala 919
Renascença II - Cep: 65075-441 / São Luís - MA
Fone: (98) 3246-4205 / 3246-3629
Site: escutec.com / E-mail: escutec@uol.com.br





PESQUISAS DE MERCADO E DE OPINIÃO PÚBLICA

RELATÓRIO METODOLÓGICO CANTANHEDE - MARANHÃO

OBJETIVO:

Levantar opinião de eleitores sobre questões políticas e administrativas.

AMOSTRA:

Representativa dos eleitores, com seleção do entrevistado utilizando-se quotas proporcionais em função das variáveis: sexo, idade, instrução, renda familiar e religião

FONTES DE DADOS DA AMOSTRA:

IBGE 2010, PNAD 2012, TSE 2020.

TIPO DE PESQUISA:

Quantitativa.

UNIVERSO:

Eleitores acima de 16 anos.

NÚMERO DE ENTREVISTAS:

Base: 300 entrevistas

METODOLOGIA USADA:

Amostragem estratificada não probabilística.

BAIRROS E POVOADOS:

Centro, Cajui, Vila Isabel, Trado, Trizidela, Pov. Vassoura de Botão, Pov. Galvão, Pov. Pindoal, Pov. Viuva, Pov. Garrafinha, Pov. Morro 1 e Pov. Morro 2.

ABORDAGEM:

Entrevistas pessoais face a face feita através de questionário específico no smartphone.

DATA DE COLETA:

09 a 11 de novembro de 2020

FILTRAGEM:

Em 100% dos questionários aplicados.

FISCALIZAÇÃO:

Em 100% dos questionários aplicados através do rastreo via GPS.

INTERVALO DE CONFIANÇA:

Estimado em 90%.

MARGEM DE ERRO MÁXIMA:

5% para mais ou para menos. 13.998 eleitores. Fonte: TSE 2020

TABULAÇÃO:

Software específico com auditoria sobre os resultados obtidos.

ESTATÍSTICO RESPONSÁVEL:

Hildete Alves da Costa
CONRE 5ª REGIÃO
CFE: 8532 5ª Região

**PESQUISA REGISTRADA NO DIA 06/11/2020 PELO SISTEMA PESQUELE DO TSE SOBRE O PROTOCOLO Nº MA-05958/2020
LIBERADA PARA DIVULGAÇÃO A PARTIR DO DIA 12/11/2020**

Obs: As tabelas e gráficos que cujas somas das porcentagens não totalizam 100% são decorrentes de arredondamentos ou de múltiplas respostas.



PESQUISAS DE MERCADO E DE OPINIÃO PÚBLICA

PERFIL DA PESQUISA CANTANHEDE - MARANHÃO

SEXO



Masculino	50 %
Feminino	50 %
Total	100 %

IDADE



Entre 16 e 24 anos	20 %
Entre 25 e 34 anos	22 %
Entre 35 e 59 anos	38 %
Mais de 60 anos	20 %
Total	100 %

INSTRUÇÃO



Analfabeto, Lê e Escreve	32 %
Ens. Fundamental Completo/ Incompleto	27 %
Ensino Médio Completo/ Incompleto	34 %
Ensino Superior Completo/ Incompleto	7 %
Total	100 %

RENDA FAMILIAR



Até 1 Salário Mínimo	36 %
Acima 1 até 3 Salário Mínimo	56 %
Mais de 3 Salário Mínimo	8 %
Total	100 %

RELIGIÃO



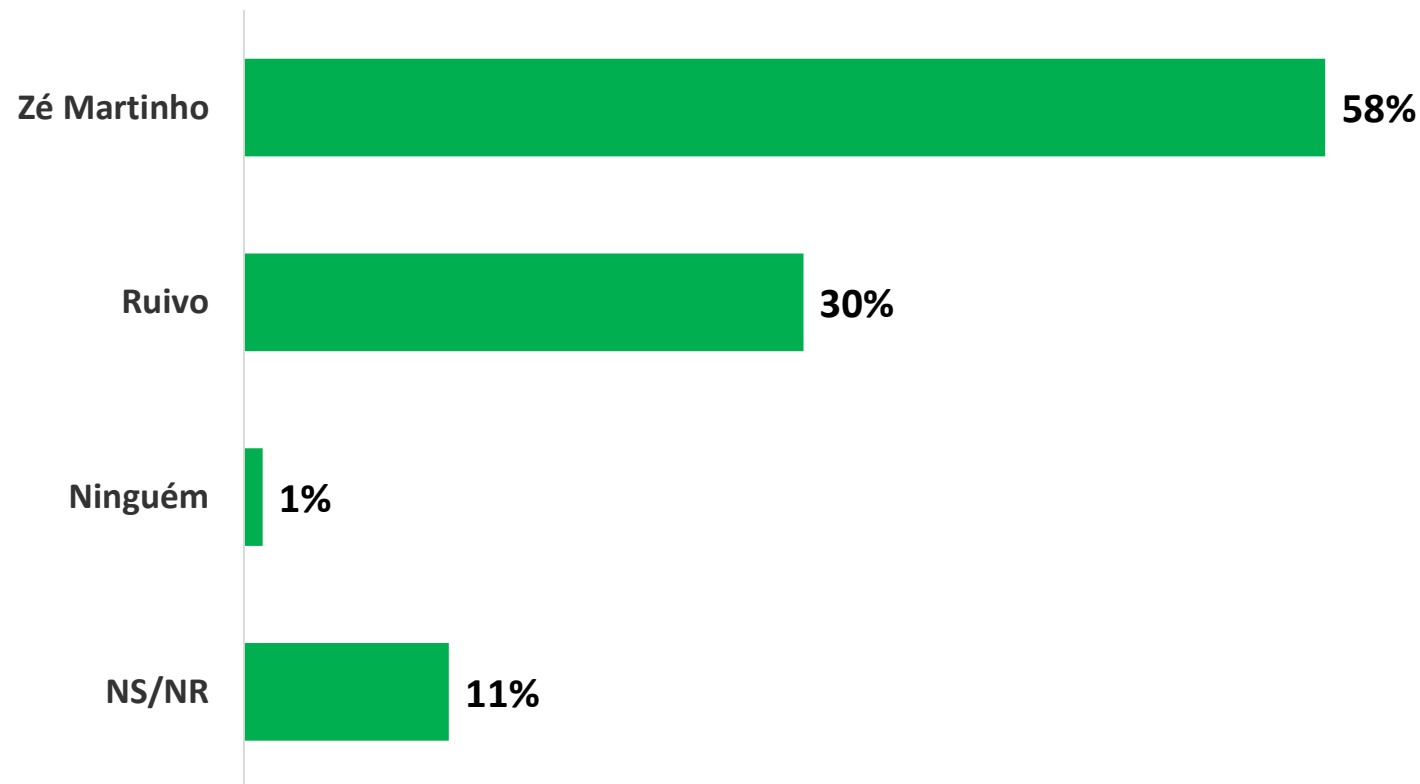
Católica	76 %
Evangélica	17 %
Outras	7 %
Total	100 %

PESQUISA REGISTRADA NO DIA 06/11/2020 PELO SISTEMA PESQUELE DO TSE SOBRE O PROTOCOLO Nº MA-05958/2020
LIBERADA PARA DIVULGAÇÃO A PARTIR DO DIA 12/11/2020

1. Se as eleições fossem hoje, em quem o(a) Sr.(a) votaria para Prefeito? (Espontânea)

1. Intenção de voto para Prefeito. (Espontânea)

Base: 300 entrevistas

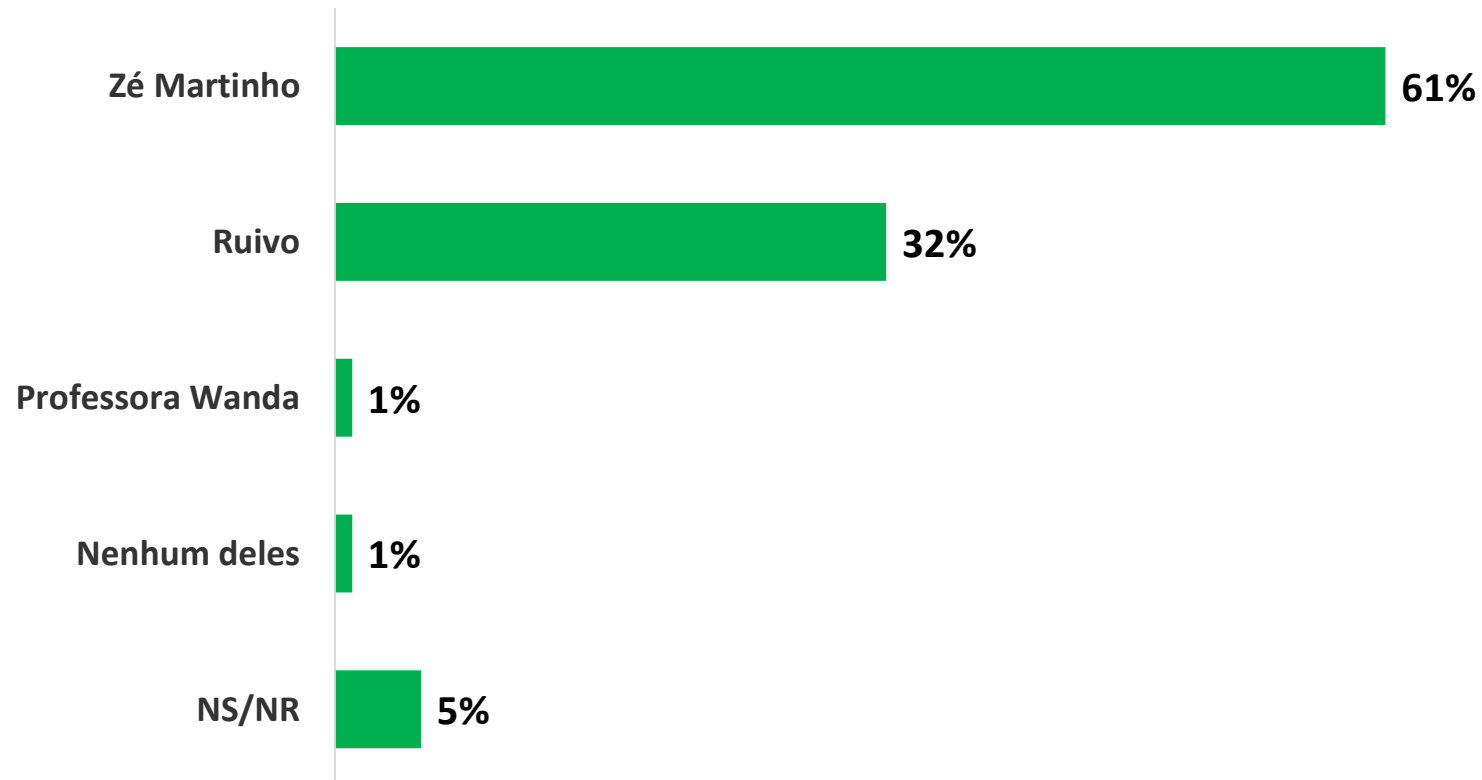


PESQUISA REGISTRADA NO DIA 06/11/2020 PELO SISTEMA PESQUELE DO TSE SOBRE O PROTOCOLO Nº MA-05958/2020
LIBERADA PARA DIVULGAÇÃO A PARTIR DO DIA 12/11/2020

2. Se as eleições fossem hoje, e sendo estes os candidatos, em quem o(a) Sr.(a) votaria para Prefeito? (Estimulada)

2. Intenção de voto para Prefeito. (Estimulada)

Base: 300 entrevistas

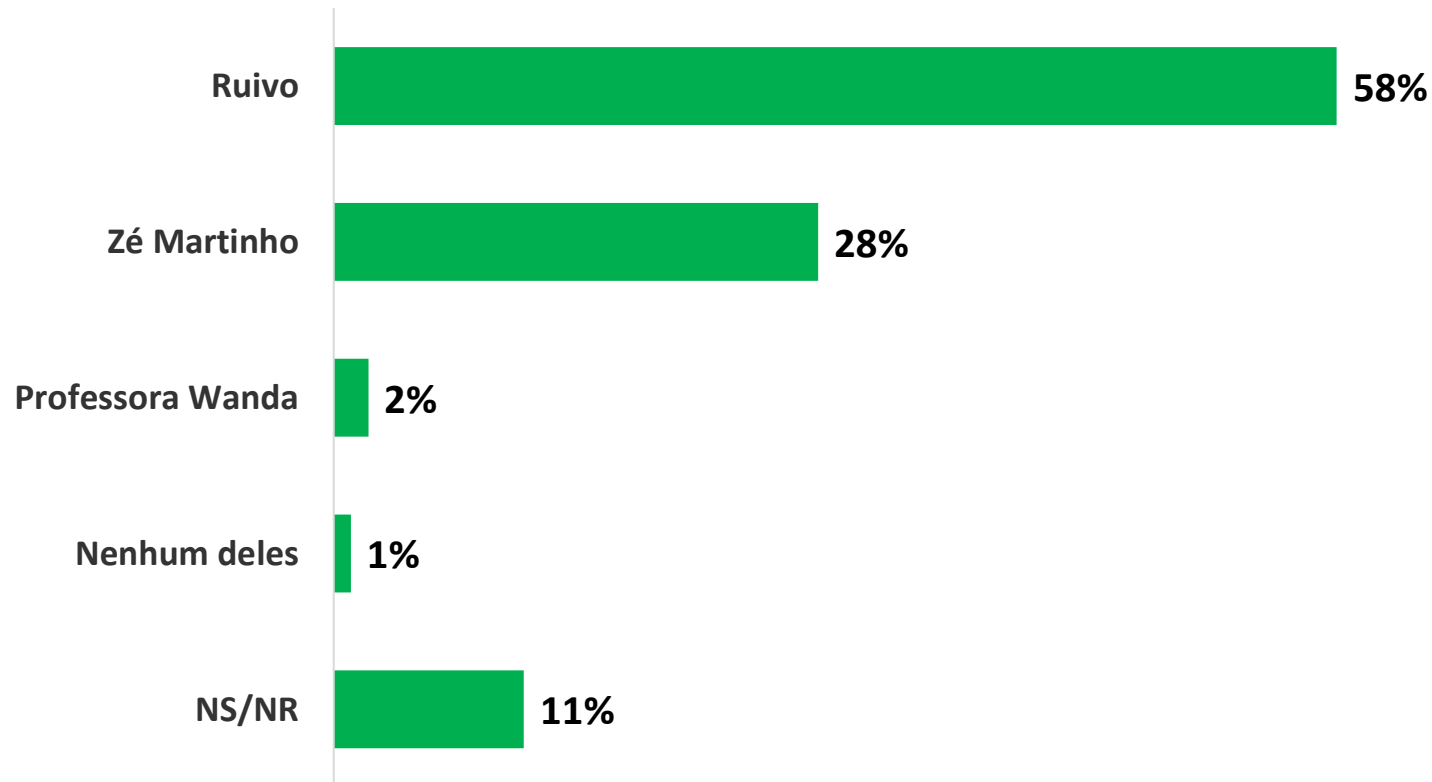


PESQUISA REGISTRADA NO DIA 06/11/2020 PELO SISTEMA PESQUELE DO TSE SOBRE O PROTOCOLO Nº MA-05958/2020
LIBERADA PARA DIVULGAÇÃO A PARTIR DO DIA 12/11/2020

3. Se as eleições fossem hoje, e sendo estes os candidatos, em quem o(a) Sr.(a) NÃO votaria para Prefeito? (Estimulada)

3. Rejeição de voto para Prefeito. (Estimulada)

Base: 300 entrevistas

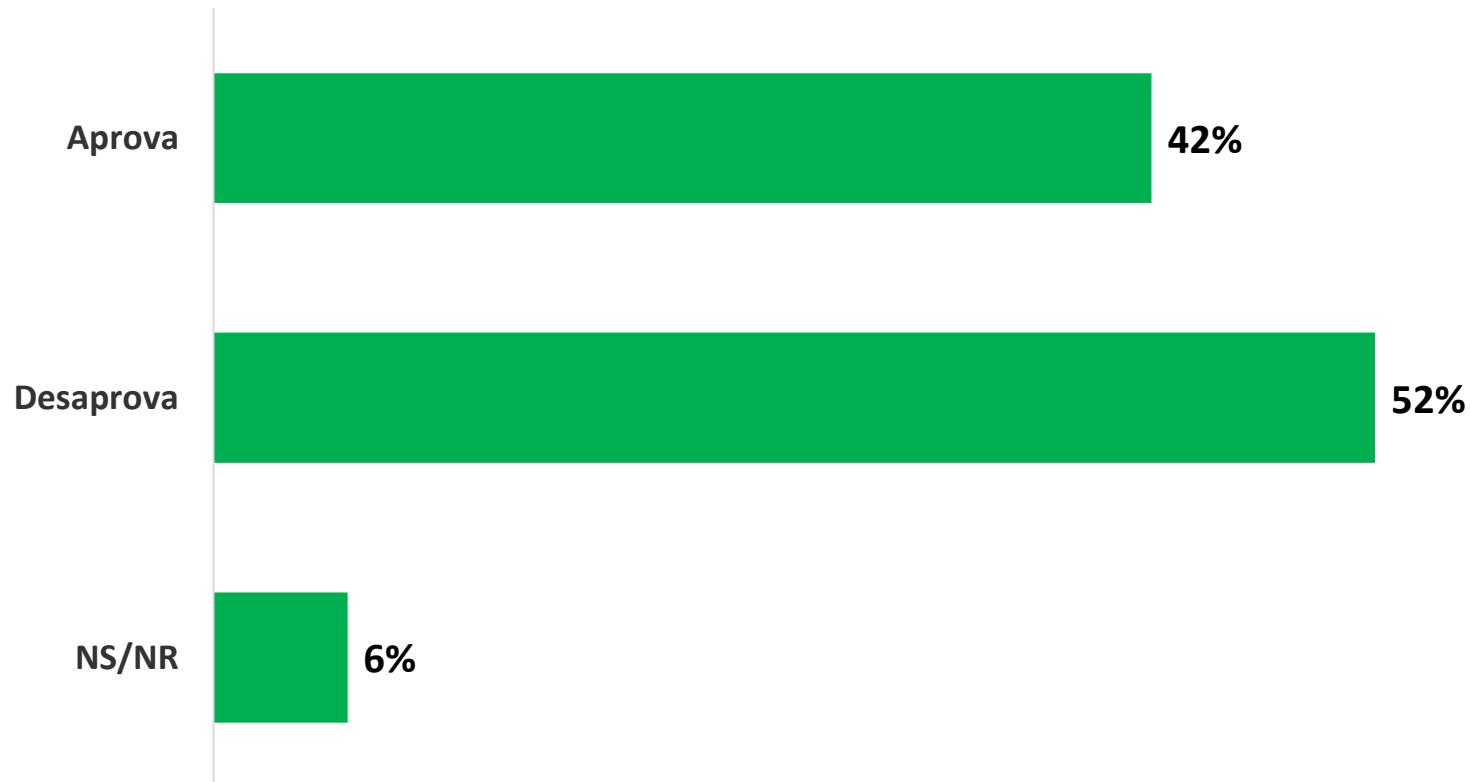


PESQUISA REGISTRADA NO DIA 06/11/2020 PELO SISTEMA PESQUELE DO TSE SOBRE O PROTOCOLO Nº MA-05958/2020
LIBERADA PARA DIVULGAÇÃO A PARTIR DO DIA 12/11/2020

4. O(A) Sr.(a) aprova ou desaprova o governo do Presidente Jair Bolsonaro?

4. Aprovação e desaprovação da administração do Presidente Jair Bolsonaro.

Base: 300 entrevistas

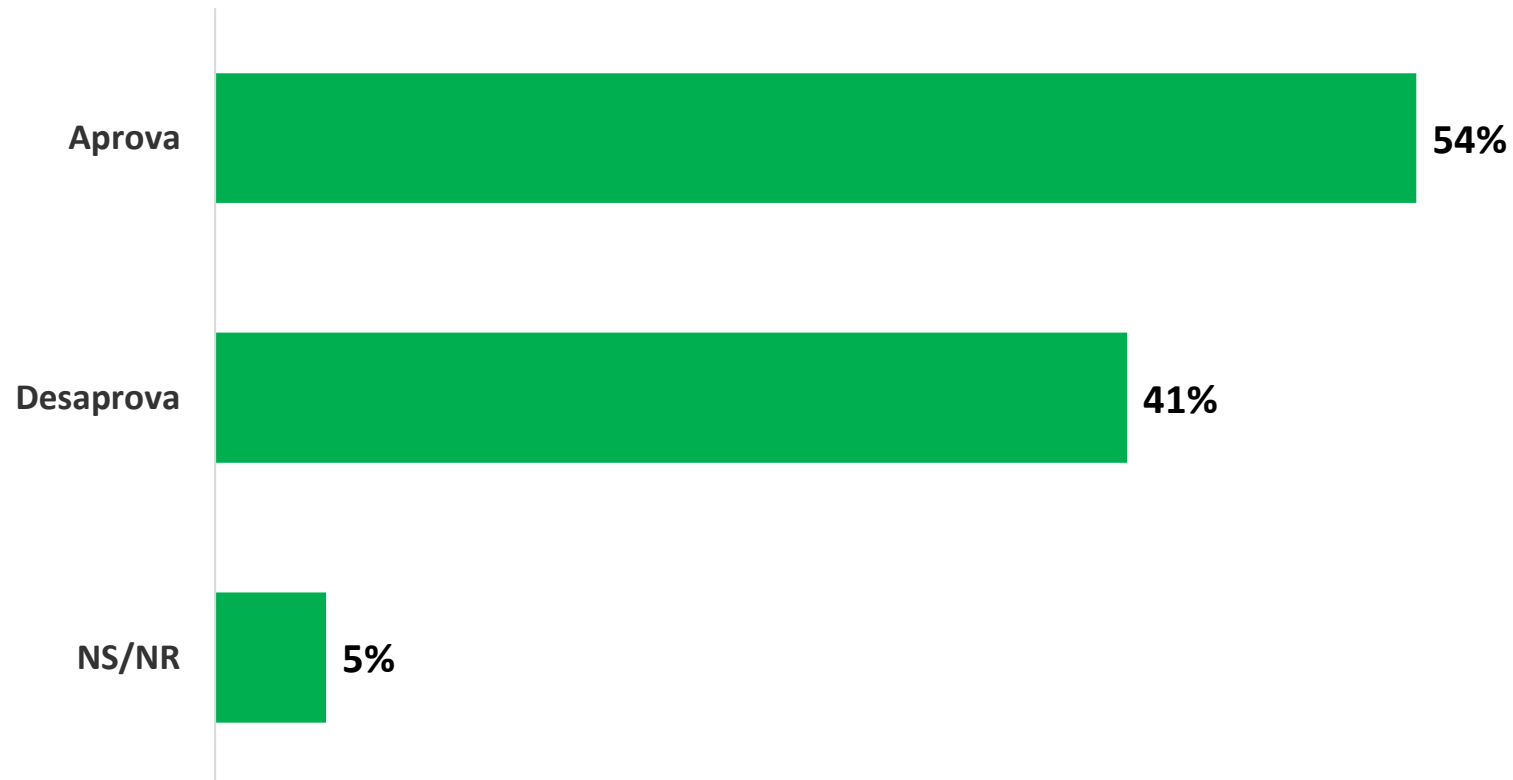


PESQUISA REGISTRADA NO DIA 06/11/2020 PELO SISTEMA PESQUELE DO TSE SOBRE O PROTOCOLO Nº MA-05958/2020
LIBERADA PARA DIVULGAÇÃO A PARTIR DO DIA 12/11/2020

5. O(A) Sr.(a) aprova ou desaprova o governo do Governador Flávio Dino?

5. Aprovação e desaprovação da administração do Governador Flávio Dino.

Base: 300 entrevistas

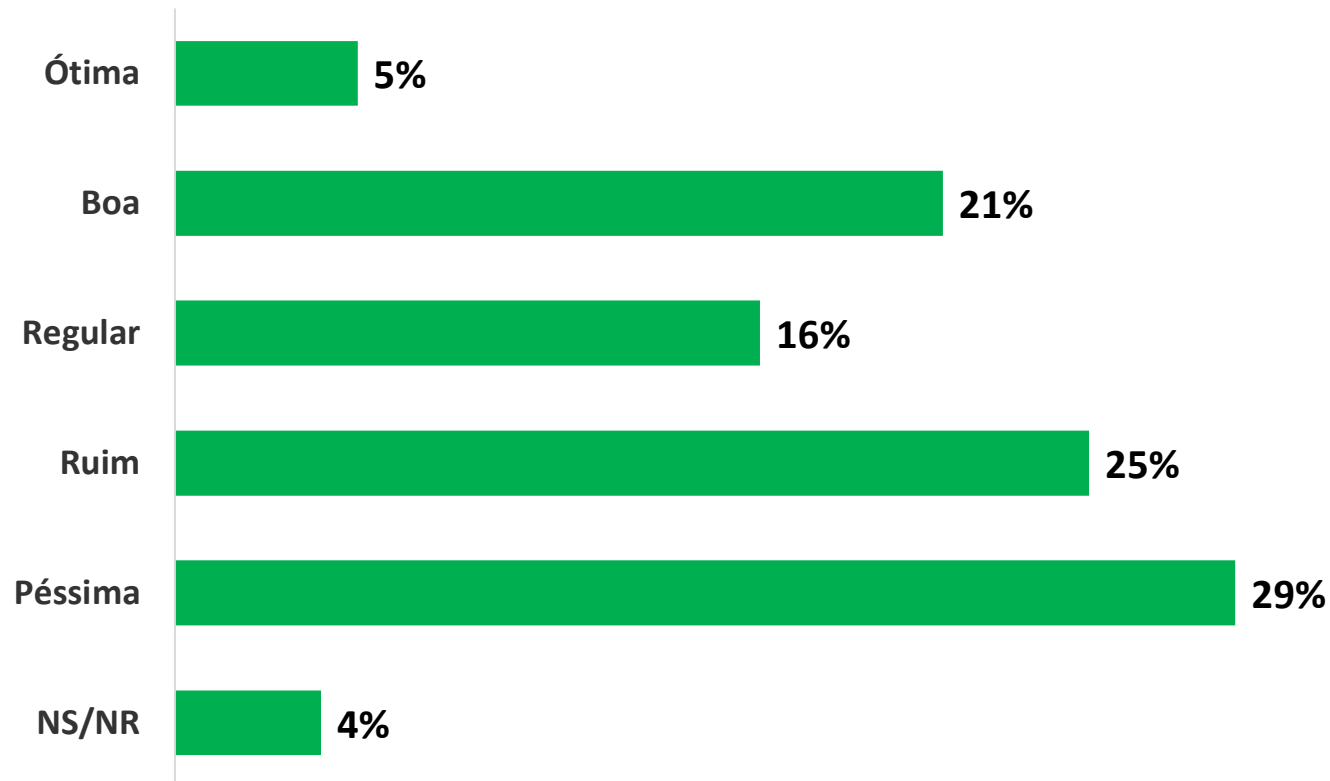


PESQUISA REGISTRADA NO DIA 06/11/2020 PELO SISTEMA PESQUELE DO TSE SOBRE O PROTOCOLO Nº MA-05958/2020
LIBERADA PARA DIVULGAÇÃO A PARTIR DO DIA 12/11/2020

6. Como o(a) Sr.(a) avalia a administração do prefeito Ruivo?

6. Avaliação conceitual da administração do Prefeito Ruivo.

Base: 300 entrevistas



PESQUISA REGISTRADA NO DIA 06/11/2020 PELO SISTEMA PESQUELE DO TSE SOBRE O PROTOCOLO Nº MA-05958/2020
LIBERADA PARA DIVULGAÇÃO A PARTIR DO DIA 12/11/2020

7. O(A) Sr.(a) aprova ou desaprova a administração do prefeito Ruivo?

7. Aprovação e desaprovação da administração do Prefeito Ruivo.

Base: 300 entrevistas

