



APRESENTAÇÃO DOS RESULTADOS

RELATÓRIO QUANTITATIVO

COELHO NETO - MARANHÃO

OUTUBRO DE 2020

Av. Colares Moreira, Qd 32, Lt 3A - Edifício Business Center, Sala 919
Renascença II - Cep: 65075-441 / São Luís - MA
Fone: (98) 3246-4205 / 3246-3629
Site: escutec.com / E-mail: escutec@uol.com.br





PESQUISAS DE MERCADO E DE OPINIÃO PÚBLICA

RELATÓRIO METODOLÓGICO COELHO NETO - MARANHÃO

OBJETIVO:

Levantar opinião de eleitores sobre questões políticas e administrativas.

AMOSTRA:

Representativa dos eleitores, com seleção do entrevistado utilizando-se quotas proporcionais em função das variáveis: sexo, idade, instrução, renda familiar e religião.

FONTES DE DADOS DA AMOSTRA:

IBGE 2010, PNAD 2012, TSE 2020.

TIPO DE PESQUISA:

Quantitativa.

UNIVERSO:

Eleitores acima de 16 anos.

NÚMERO DE ENTREVISTAS:

Base: 400 entrevistas

METODOLOGIA USADA:

Amostragem estratificada não probabilística.

BAIRROS E POVOADOS:

Centro, Anil, São Francisco, Pimenteiras, Sarney, Santana, Bela Vista, Mutirão, Pov. Monte Alegre, Pov. Lagoa Seca, Pov. Bananalzinho e Pov. Santa Maria.

ABORDAGEM:

Entrevistas pessoais face a face feita através de questionário específico no smartphone.

DATA DE COLETA:

07 e 08 de outubro de 2020

FILTRAGEM:

Em 100% dos questionários aplicados.

FISCALIZAÇÃO:

Em 100% dos questionários aplicados através do rastreamento via GPS.

INTERVALO DE CONFIANÇA:

Estimado em 90%.

MARGEM DE ERRO MÁXIMA:

4% para mais ou para menos. 29.901 eleitores. Fonte: TSE 2020

TABULAÇÃO:

Software específico com auditoria sobre os resultados obtidos.

ESTATÍSTICO RESPONSÁVEL:

Hildete Alves da Costa
CONRE 5ª REGIÃO
CPE 8532 5ª Região

**PESQUISA REGISTRADA NO DIA 11/10/2020 PELO SISTEMA PESQUE DO TSE SOBRE O PROTOCOLO Nº MA-05760/2020
LIBERADA PARA DIVULGAÇÃO A PARTIR DO DIA 17/10/2020**

Obs: As tabelas e gráficos que cujas somas das porcentagens não totalizam 100% são decorrentes de arredondamentos ou de múltiplas respostas.



PESQUISAS DE MERCADO E DE OPINIÃO PÚBLICA

PERFIL DA PESQUISA COELHO NETO - MARANHÃO

SEXO



Masculino	48 %
Feminino	52 %
Total	100 %

IDADE



Entre 16 e 24 anos	18 %
Entre 25 e 34 anos	23 %
Entre 35 e 59 anos	42 %
Mais de 60 anos	17 %
Total	100 %

INSTRUÇÃO



Analfabeto, Lê e Escreve	30 %
Ens. Fundamental Completo/ Incompleto	28 %
Ensino Médio Completo/ Incompleto	34 %
Ensino Superior Completo/ Incompleto	8 %
Total	100 %

RENDA FAMILIAR



Até 1 Salário Mínimo	44 %
Acima 1 até 3 Salário Mínimo	49 %
Mais de 3 Salário Mínimo	7 %
Total	100 %

RELIGIÃO



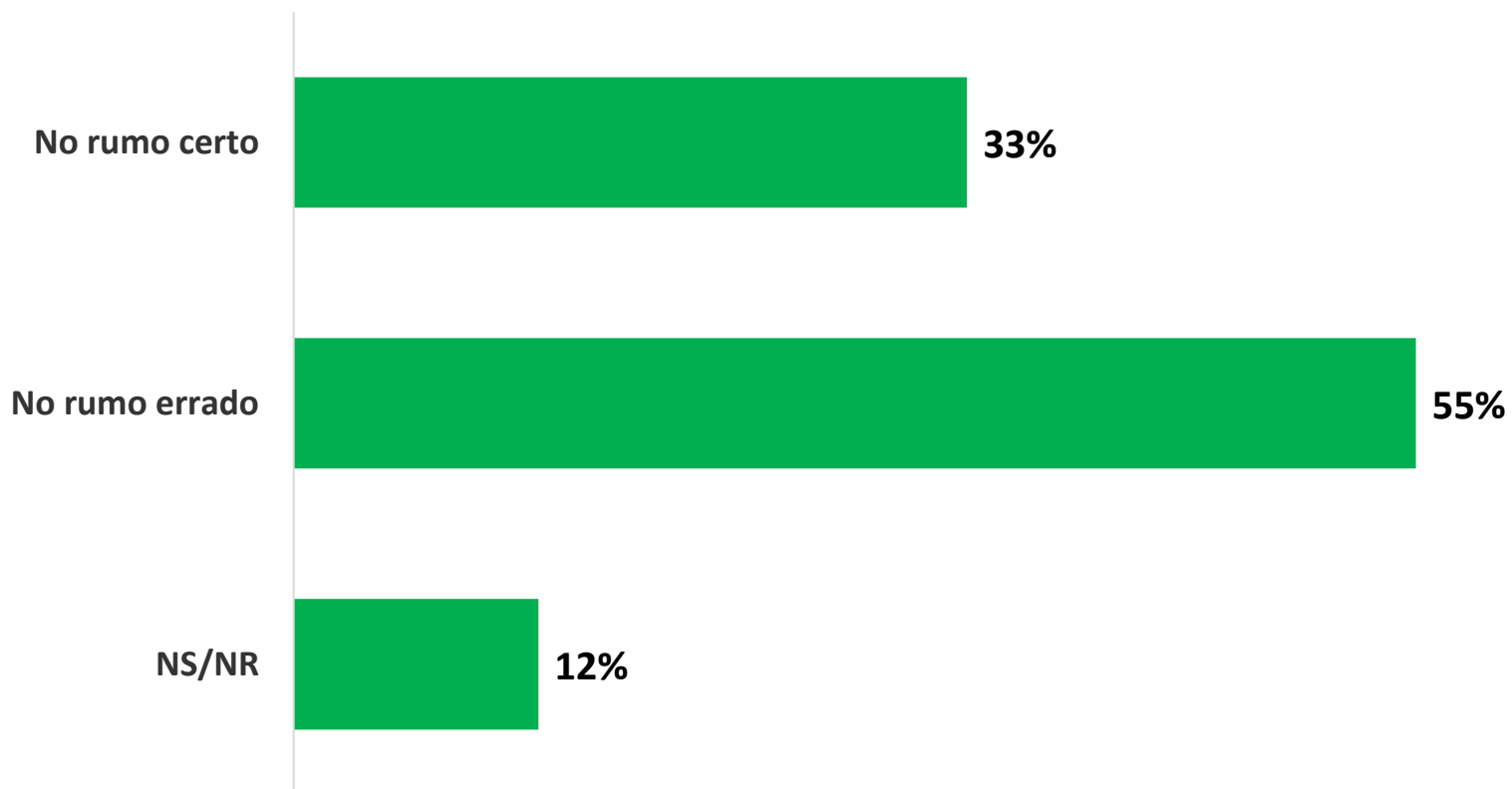
Católica	80 %
Evangélica	16 %
Outras	4 %
Total	100 %

PESQUISA REGISTRADA NO DIA 11/10/2020 PELO SISTEMA PESQUELE DO TSE SOBRE O PROTOCOLO Nº MA-05760/2020
LIBERADA PARA DIVULGAÇÃO A PARTIR DO DIA 17/10/2020

1. Em relação ao futuro da cidade de Coelho Neto, o(a) Sr.(a) diria que está:

1. Futuro de Coelho Neto.

Base: 400 entrevistas



PESQUISA REGISTRADA NO DIA 11/10/2020 PELO SISTEMA PESQUELE DO TSE SOBRE O PROTOCOLO Nº MA-05760/2020
LIBERADA PARA DIVULGAÇÃO A PARTIR DO DIA 17/10/2020

2. A pandemia de Corona Vírus pode fazer com que o(a) Sr.(a) deixe de votar em 15 de novembro?

2. Ausência no dia da votação.

Base: 400 entrevistas

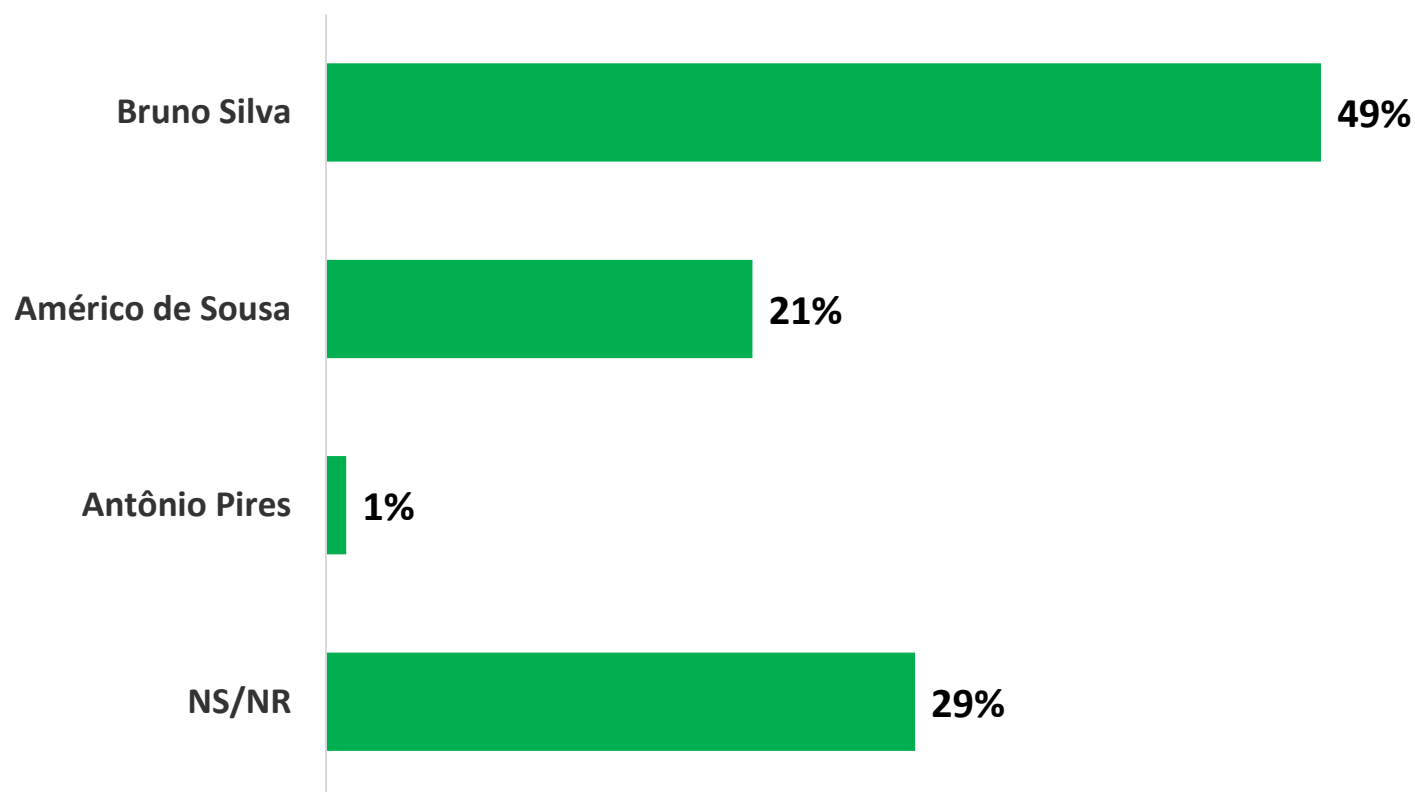


PESQUISA REGISTRADA NO DIA 11/10/2020 PELO SISTEMA PESQUELE DO TSE SOBRE O PROTOCOLO Nº MA-05760/2020
LIBERADA PARA DIVULGAÇÃO A PARTIR DO DIA 17/10/2020

3. Independente do seu voto, quem o Sr.(a) acha que irá vencer as eleições para Prefeito? (Espontânea)

3. Perspectiva de Vitória pra Prefeito. (Espontânea)

Base: 400 entrevistas

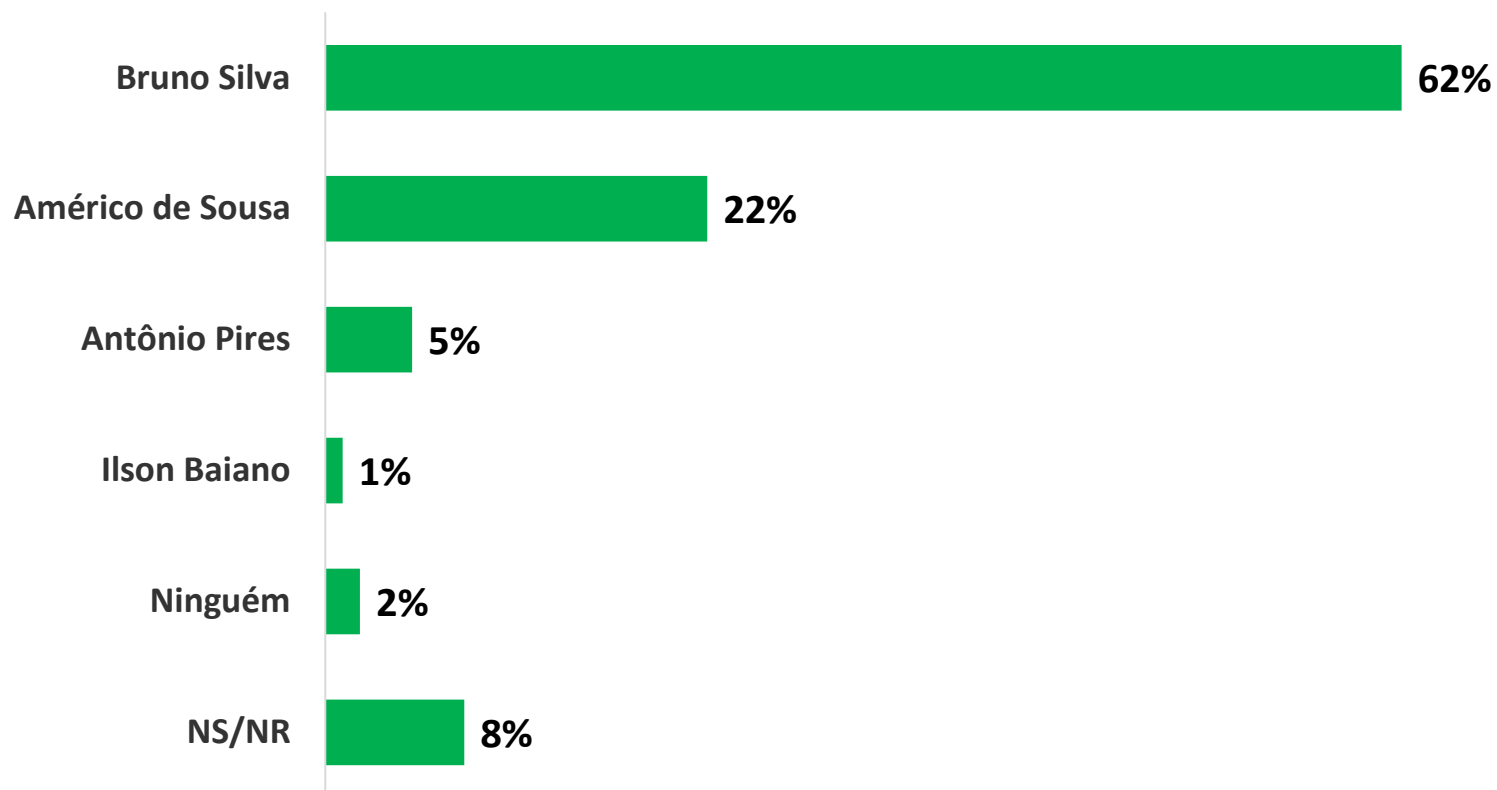


PESQUISA REGISTRADA NO DIA 11/10/2020 PELO SISTEMA PESQUELE DO TSE SOBRE O PROTOCOLO Nº MA-05760/2020
LIBERADA PARA DIVULGAÇÃO A PARTIR DO DIA 17/10/2020

4. Se as eleições fossem hoje, em quem o(a) Sr.(a) votaria para Prefeito? (Espontânea)

4. Intenção de voto para Prefeito. (Espontânea)

Base: 400 entrevistas

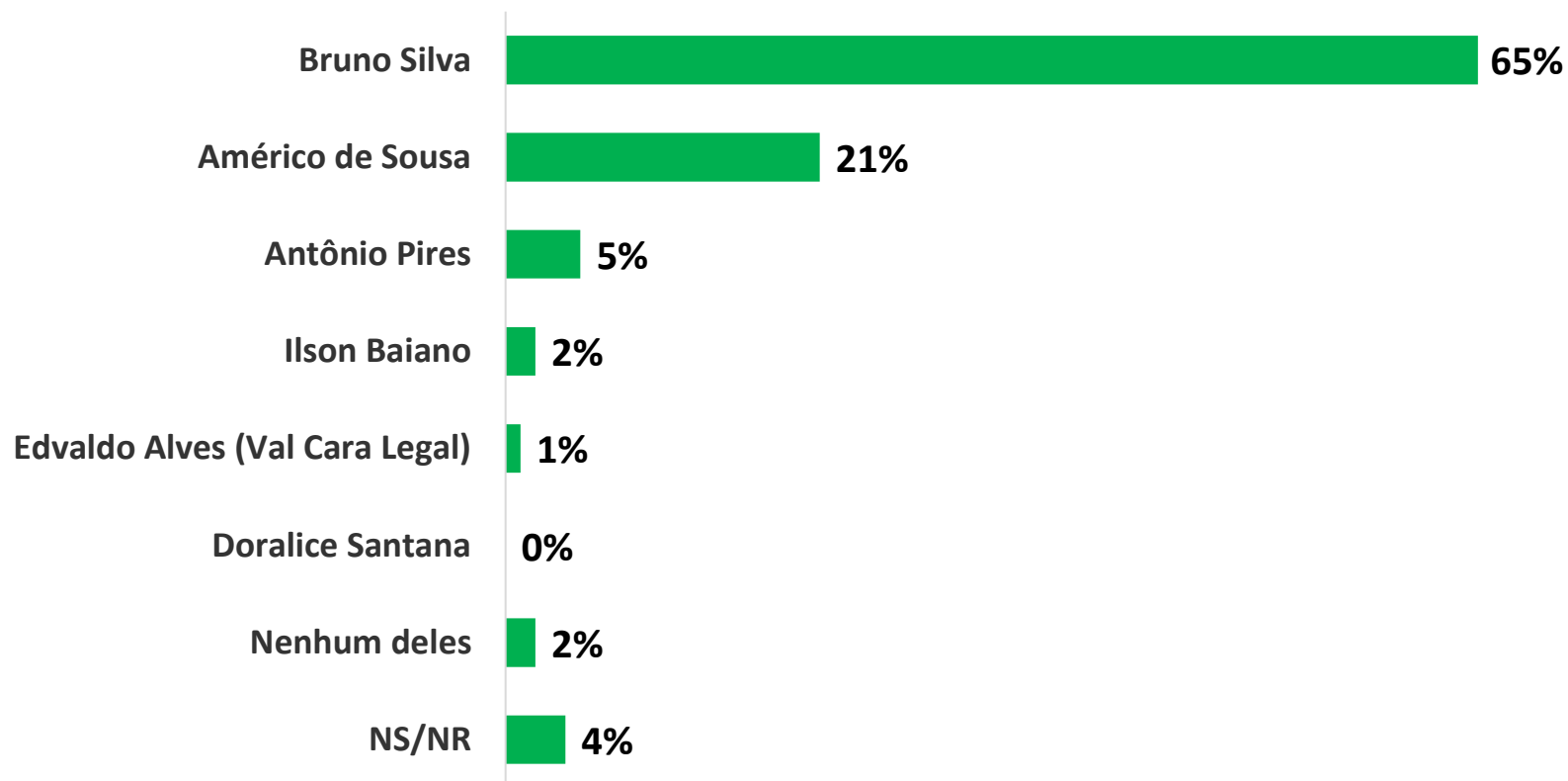


PESQUISA REGISTRADA NO DIA 11/10/2020 PELO SISTEMA PESQUELE DO TSE SOBRE O PROTOCOLO Nº MA-05760/2020
LIBERADA PARA DIVULGAÇÃO A PARTIR DO DIA 17/10/2020

5. Se as eleições fossem hoje, e sendo estes os candidatos, em quem o(a) Sr.(a) votaria para Prefeito? (Estimulada)

5. Intenção de voto para Prefeito. (Estimulada)

Base: 400 entrevistas

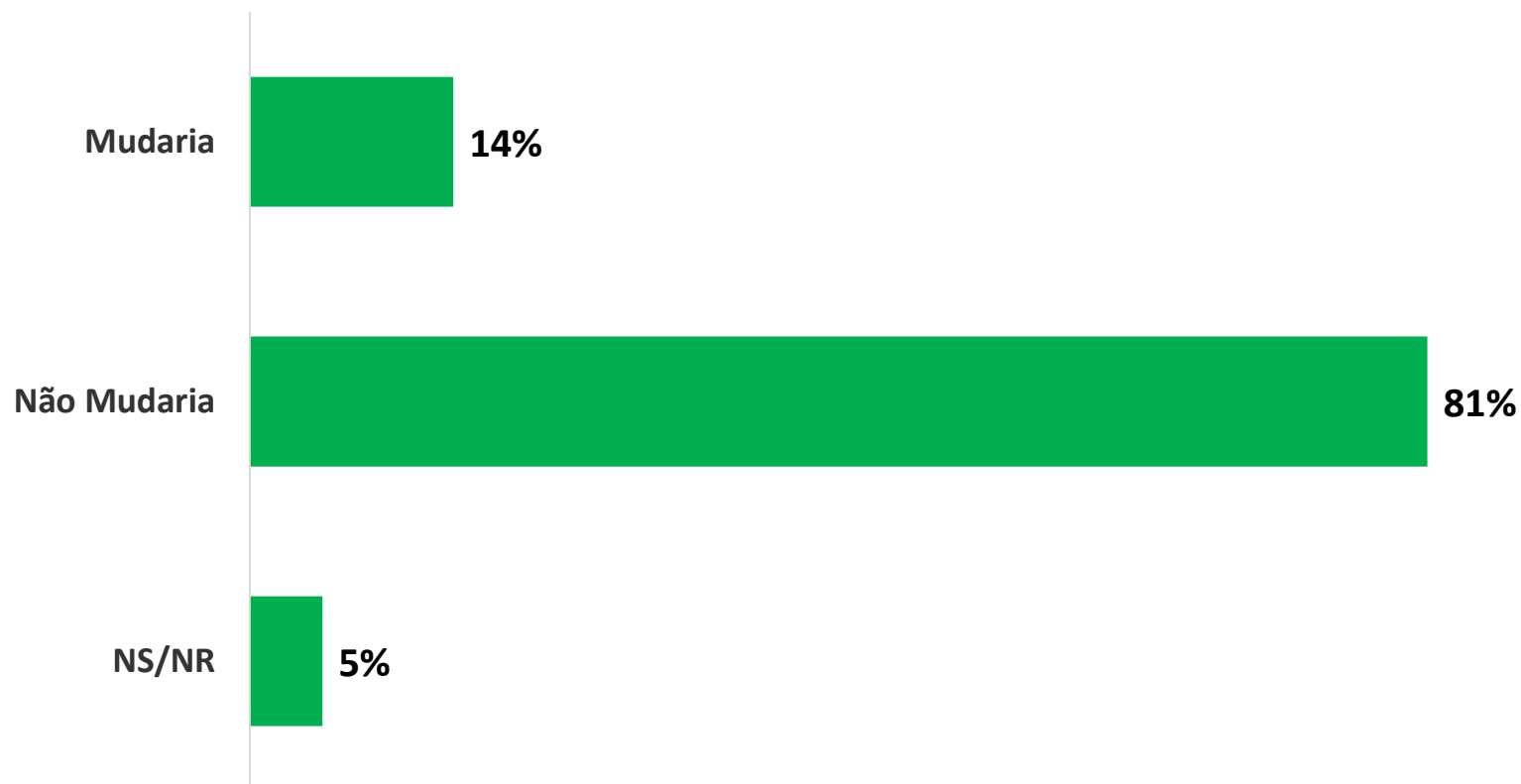


PESQUISA REGISTRADA NO DIA 11/10/2020 PELO SISTEMA PESQUELE DO TSE SOBRE O PROTOCOLO Nº MA-05760/2020
LIBERADA PARA DIVULGAÇÃO A PARTIR DO DIA 17/10/2020

6. O(A) Sr.(a) mudaria seu voto até as eleições?

6. Mudança do voto até as eleições.

Base: 400 entrevistas

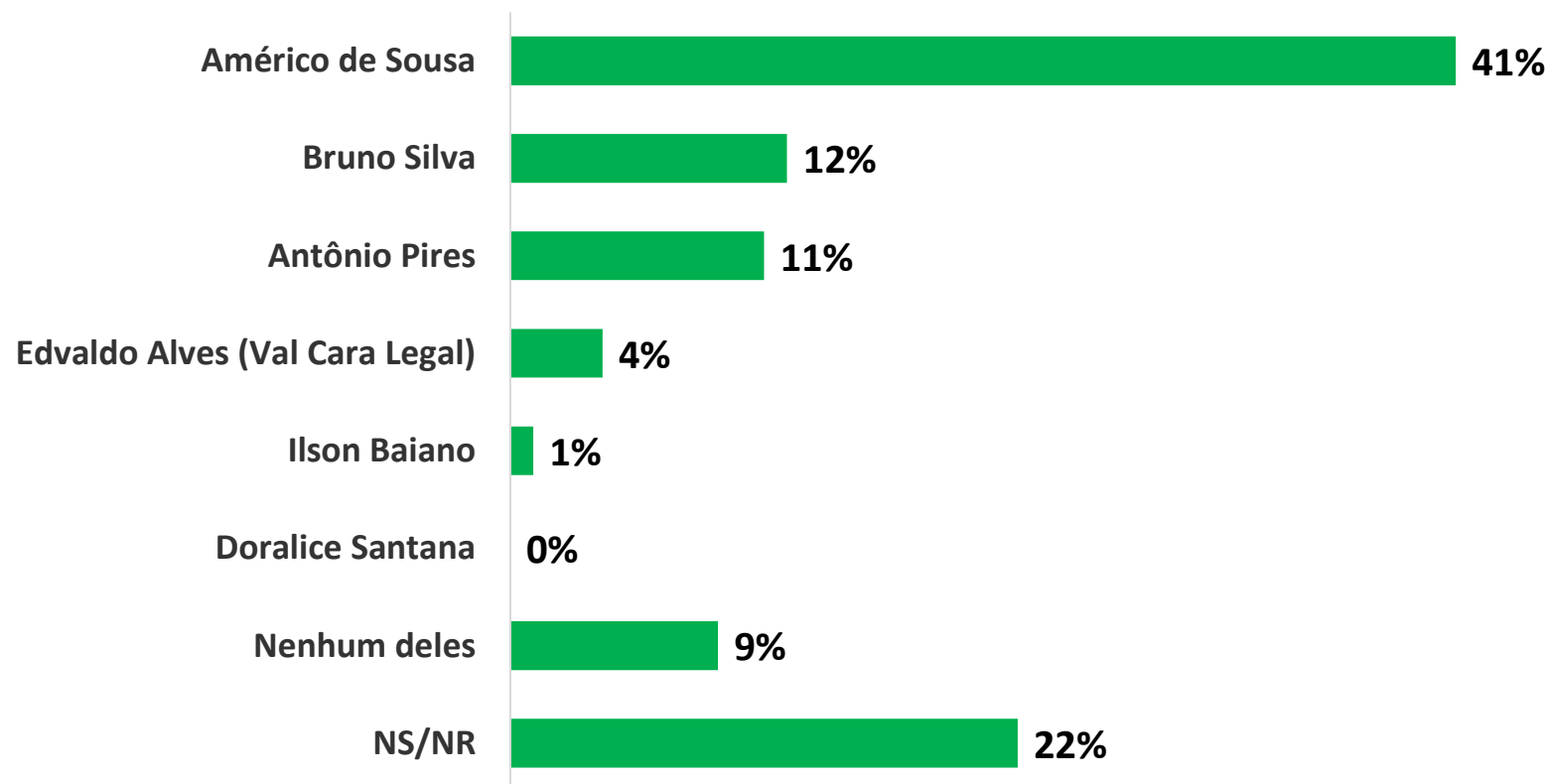


PESQUISA REGISTRADA NO DIA 11/10/2020 PELO SISTEMA PESQUELE DO TSE SOBRE O PROTOCOLO Nº MA-05760/2020
LIBERADA PARA DIVULGAÇÃO A PARTIR DO DIA 17/10/2020

7. Se as eleições fossem hoje, e sendo estes os candidatos, em quem o(a) Sr.(a) NÃO votaria para Prefeito? (Estimulada)

7. Rejeição de voto para Prefeito. (Estimulada)

Base: 400 entrevistas

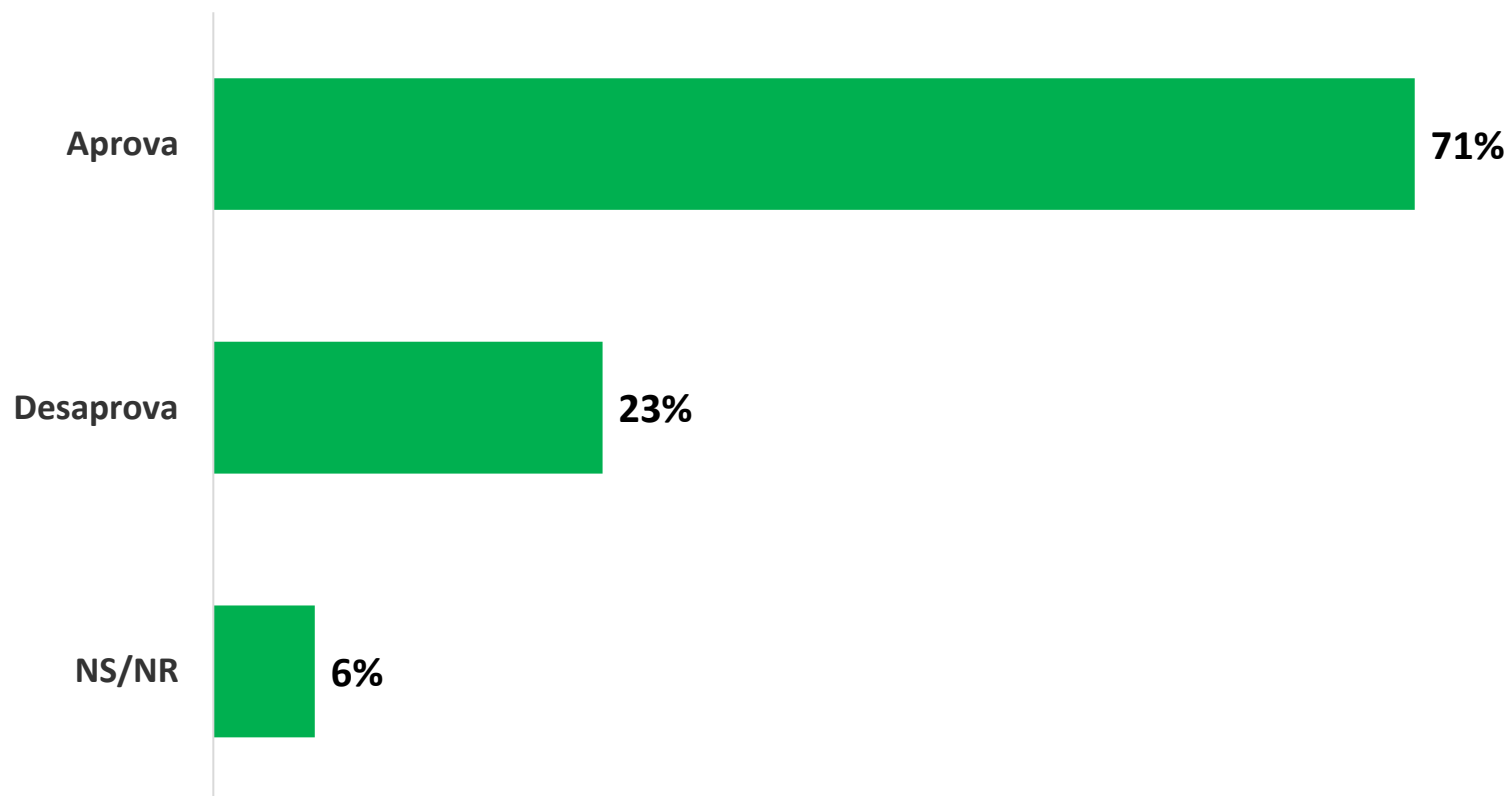


PESQUISA REGISTRADA NO DIA 11/10/2020 PELO SISTEMA PESQUELE DO TSE SOBRE O PROTOCOLO Nº MA-05760/2020
LIBERADA PARA DIVULGAÇÃO A PARTIR DO DIA 17/10/2020

8. O(A) Sr.(a) aprova ou desaprova o governo do Presidente Jair Bolsonaro?

8. Aprovação e desaprovação da administração do Presidente Jair Bolsonaro.

Base: 400 entrevistas

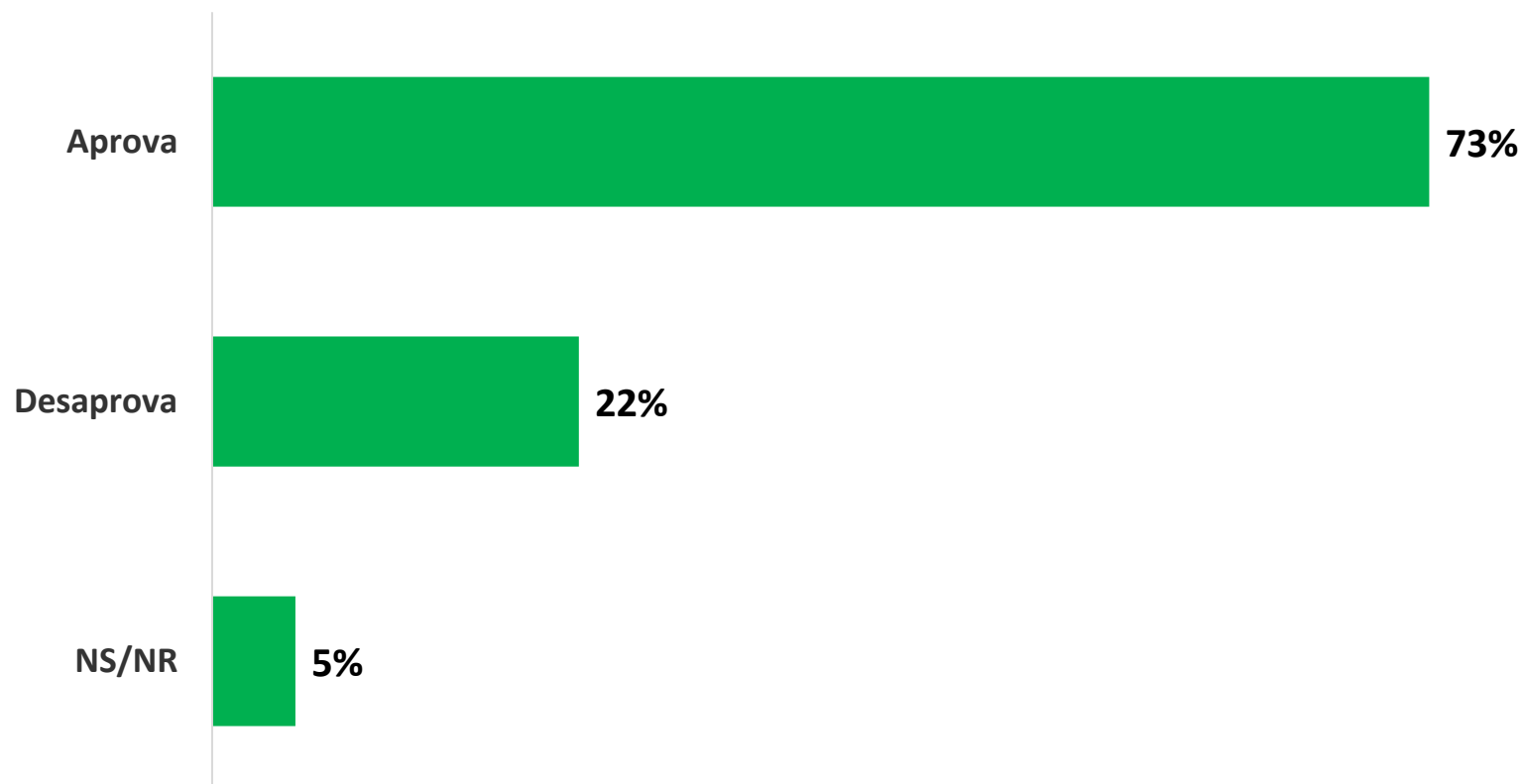


PESQUISA REGISTRADA NO DIA 11/10/2020 PELO SISTEMA PESQUELE DO TSE SOBRE O PROTOCOLO Nº MA-05760/2020
LIBERADA PARA DIVULGAÇÃO A PARTIR DO DIA 17/10/2020

9. O(A) Sr.(a) aprova ou desaprova o governo do Governador Flávio Dino?

9. Aprovação e desaprovação da administração do Governador Flávio Dino.

Base: 400 entrevistas

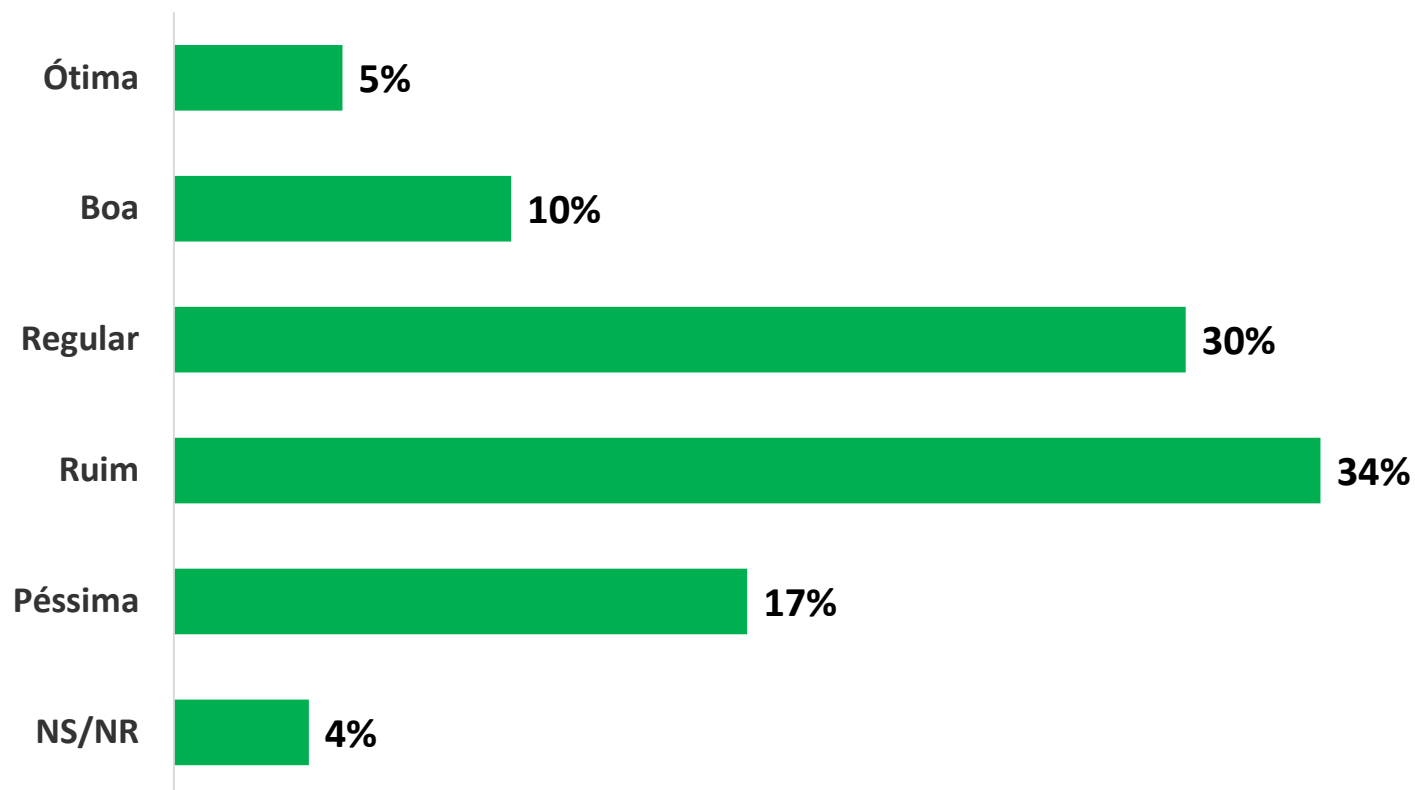


PESQUISA REGISTRADA NO DIA 11/10/2020 PELO SISTEMA PESQUELE DO TSE SOBRE O PROTOCOLO Nº MA-05760/2020
LIBERADA PARA DIVULGAÇÃO A PARTIR DO DIA 17/10/2020

10. Como o(a) Sr.(a) avalia a administração do prefeito Américo de Sousa?

10. Avaliação conceitual da administração do Prefeito Américo de Sousa.

Base: 400 entrevistas



PESQUISA REGISTRADA NO DIA 11/10/2020 PELO SISTEMA PESQUELE DO TSE SOBRE O PROTOCOLO Nº MA-05760/2020
LIBERADA PARA DIVULGAÇÃO A PARTIR DO DIA 17/10/2020

11. O(A) Sr.(a) aprova ou desaprova a administração do prefeito Américo de Sousa?

11. Aprovação e desaprovação da administração do Prefeito Américo de Sousa.

Base: 400 entrevistas

