



---

# APRESENTAÇÃO DOS RESULTADOS

## RELATÓRIO QUANTITATIVO

### GRAJAÚ - MARANHÃO

---

OUTUBRO DE 2020

Av. Colares Moreira, Qd 32, Lt 3A - Edifício Business Center, Sala 919  
Renascença II - Cep: 65075-441 / São Luís - MA  
Fone: (98) 3246-4205 / 3246-3629  
Site: [escutec.com](http://escutec.com) / E-mail: [escutec@uol.com.br](mailto:escutec@uol.com.br)





PESQUISAS DE MERCADO E DE OPINIÃO PÚBLICA

## RELATÓRIO METODOLÓGICO GRAJAÚ - MARANHÃO

### OBJETIVO:

Levantar opinião de eleitores sobre questões políticas e administrativas.

### AMOSTRA:

Representativa dos eleitores, com seleção do entrevistado utilizando-se quotas proporcionais em função das variáveis: sexo, idade, instrução, renda familiar e religião.

### FONTES DE DADOS DA AMOSTRA:

IBGE 2010, PNAD 2012, TSE 2020.

### TIPO DE PESQUISA:

Quantitativa.

### UNIVERSO:

Eleitores acima de 16 anos.

### NÚMERO DE ENTREVISTAS:

Base: 800 entrevistas

### METODOLOGIA USADA:

Amostragem estratificada não probabilística.

### BAIRROS E POVOADOS:

Centro, Cidade Alta, Vila Viana, Setor Rodoviário e Mangueira, Canoeiro, Trizidela, Mutirão, Vila Tucum, Vilinha, Vila São Roque, Extrema, Frei Alberto Beretta, Expoagra, Quem Dera, Vila São Pedro, Zé Caboclo, Joana Batista, Pov. Alto Brasil, Pov. Sabonete, Pov. Baixão Grande, Pov. Flores, Pov. Aldeia Velha, Pov. Alto do Coco, Remanso, Matusalém, Vera Cruz, Imburuçu, Bela Estrela e Vargem Grande.

### ABORDAGEM:

Entrevistas pessoais face a face feita através de questionário específico no smartphone.

### DATA DE COLETA:

26 a 28 de outubro de 2020

### FILTRAGEM:

Em 100% dos questionários aplicados.

### FISCALIZAÇÃO:

Em 100% dos questionários aplicados através do rastreamento via GPS.

### INTERVALO DE CONFIANÇA:

Estimado em 90%.

### MARGEM DE ERRO MÁXIMA:

3% para mais ou para menos. 42.766 eleitores. Fonte: TSE 2020

### TABULAÇÃO:

Software específico com auditoria sobre os resultados obtidos.

### ESTATÍSTICO RESPONSÁVEL:

Hildete Alves da Costa  
CONRE 5ª REGIÃO  
CPE 8532 5ª Região

**PESQUISA REGISTRADA NO DIA 31/10/2020 PELO SISTEMA PESQUELE DO TSE SOBRE O PROTOCOLO Nº MA-01613/2020 LIBERADA PARA DIVULGAÇÃO A PARTIR DO DIA 06/11/2020**

**Obs:** As tabelas e gráficos que cujas somas das porcentagens não totalizam 100% são decorrentes de arredondamentos ou de múltiplas respostas.



PESQUISAS DE MERCADO E DE OPINIÃO PÚBLICA

## PERFIL DA PESQUISA GRAJAÚ - MARANHÃO

### SEXO



Masculino	48 %
Feminino	52 %
Total	100 %

### IDADE



Entre 16 e 24 anos	23 %
Entre 25 e 34 anos	25 %
Entre 35 e 59 anos	40 %
Mais de 60 anos	12 %
Total	100 %

### INSTRUÇÃO



Analfabeto, Lê e Escreve	26 %
Ens. Fundamental Completo/ Incompleto	32 %
Ensino Médio Completo/ Incompleto	34 %
Ensino Superior Completo/ Incompleto	8 %
Total	100 %

### RENDA FAMILIAR



Até 1 Salário Mínimo	32 %
Acima 1 até 3 Salário Mínimo	60 %
Mais de 3 Salário Mínimo	9 %
Total	100 %

### RELIGIÃO



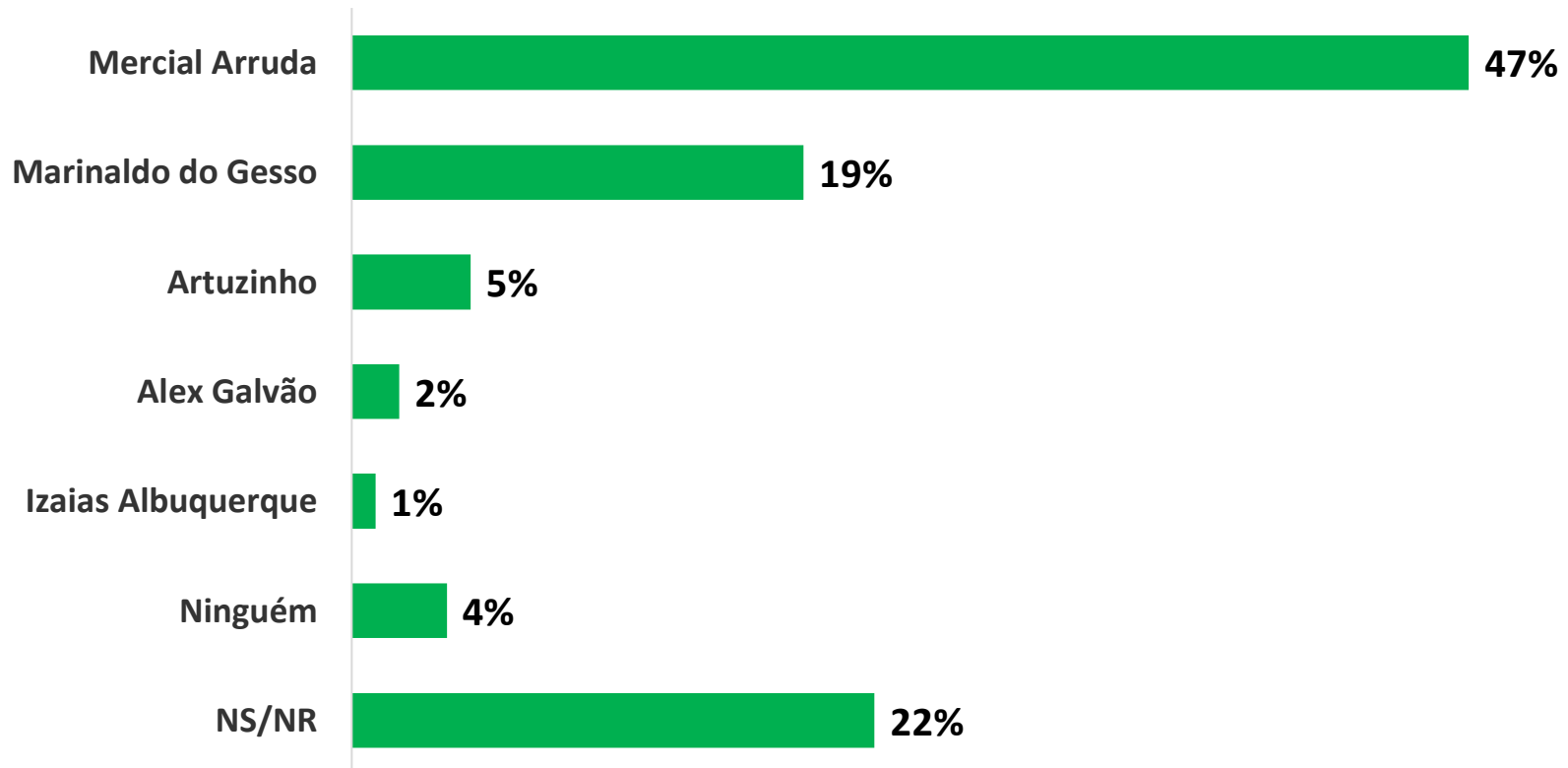
Católica	72 %
Evangélica	22 %
Outras	6 %
Total	100 %

PESQUISA REGISTRADA NO DIA 31/10/2020 PELO SISTEMA PESQUELE DO TSE SOBRE O PROTOCOLO Nº MA-01613/2020  
LIBERADA PARA DIVULGAÇÃO A PARTIR DO DIA 06/11/2020

1. Se as eleições fossem hoje, em quem o(a) Sr.(a) votaria para Prefeito? (Espontânea)

## 1. Intenção de voto para Prefeito. (Espontânea)

Base: 800 entrevistas

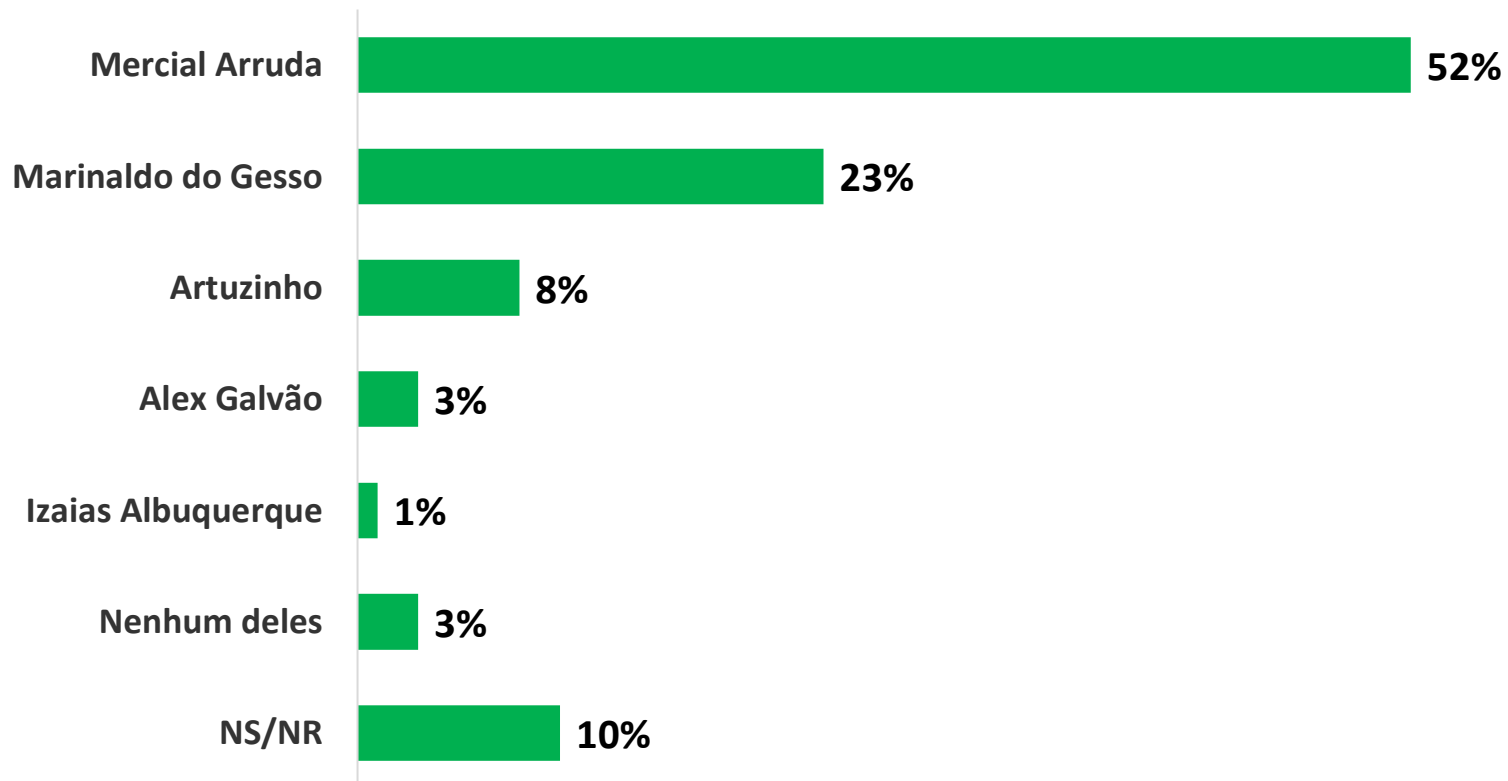


PESQUISA REGISTRADA NO DIA 31/10/2020 PELO SISTEMA PESQUELE DO TSE SOBRE O PROTOCOLO Nº MA-01613/2020  
LIBERADA PARA DIVULGAÇÃO A PARTIR DO DIA 06/11/2020

2. Se as eleições fossem hoje, e sendo estes os candidatos, em quem o(a) Sr.(a) votaria para Prefeito? Estimulada)

## 2. Intenção de voto para Prefeito. (Estimulada)

Base: 800 entrevistas

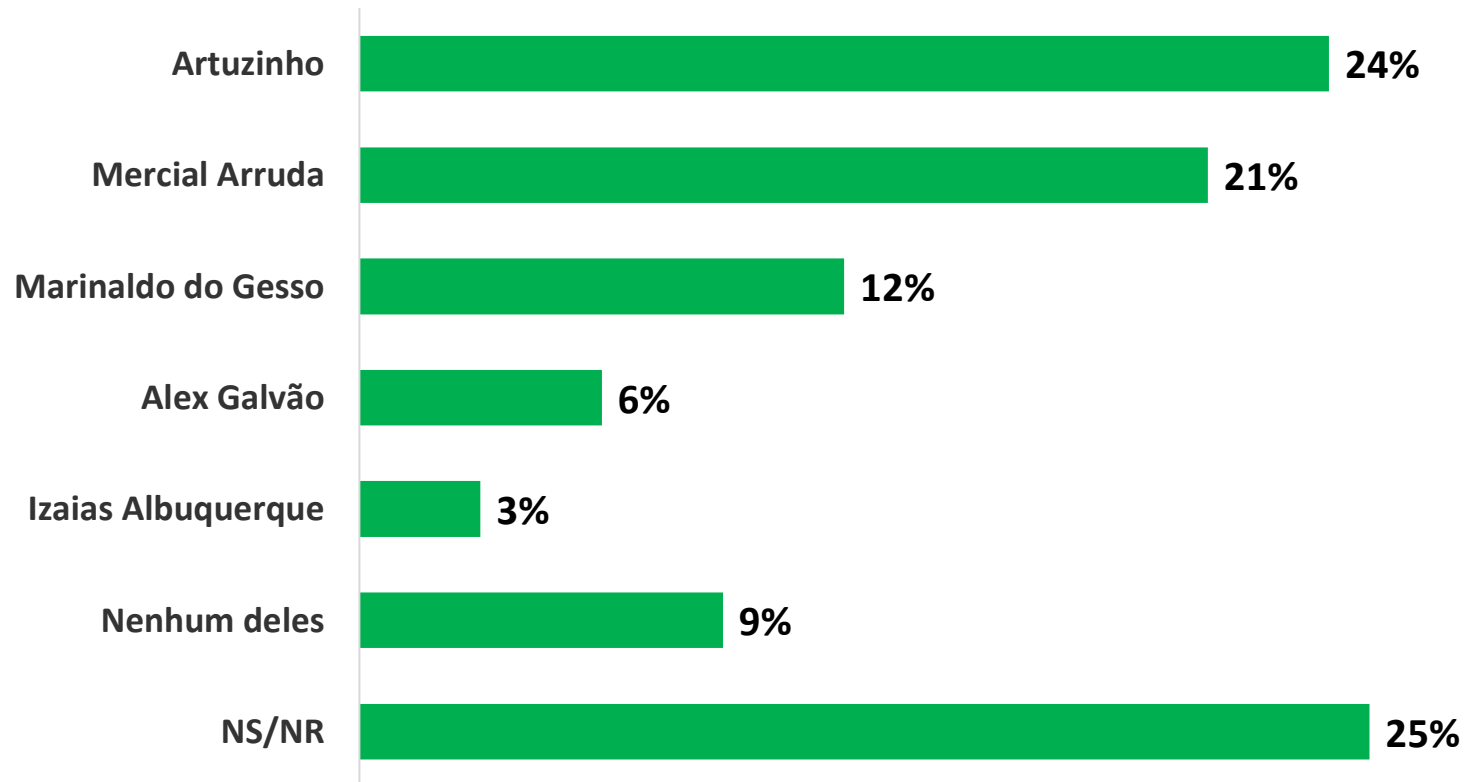


PESQUISA REGISTRADA NO DIA 31/10/2020 PELO SISTEMA PESQUELE DO TSE SOBRE O PROTOCOLO Nº MA-01613/2020  
LIBERADA PARA DIVULGAÇÃO A PARTIR DO DIA 06/11/2020

3. Se as eleições fossem hoje, e sendo estes os candidatos, em quem o(a) Sr.(a) NÃO votaria para Prefeito? (Estimulada)

### 3. Rejeição de voto para Prefeito. (Estimulada)

Base: 800 entrevistas

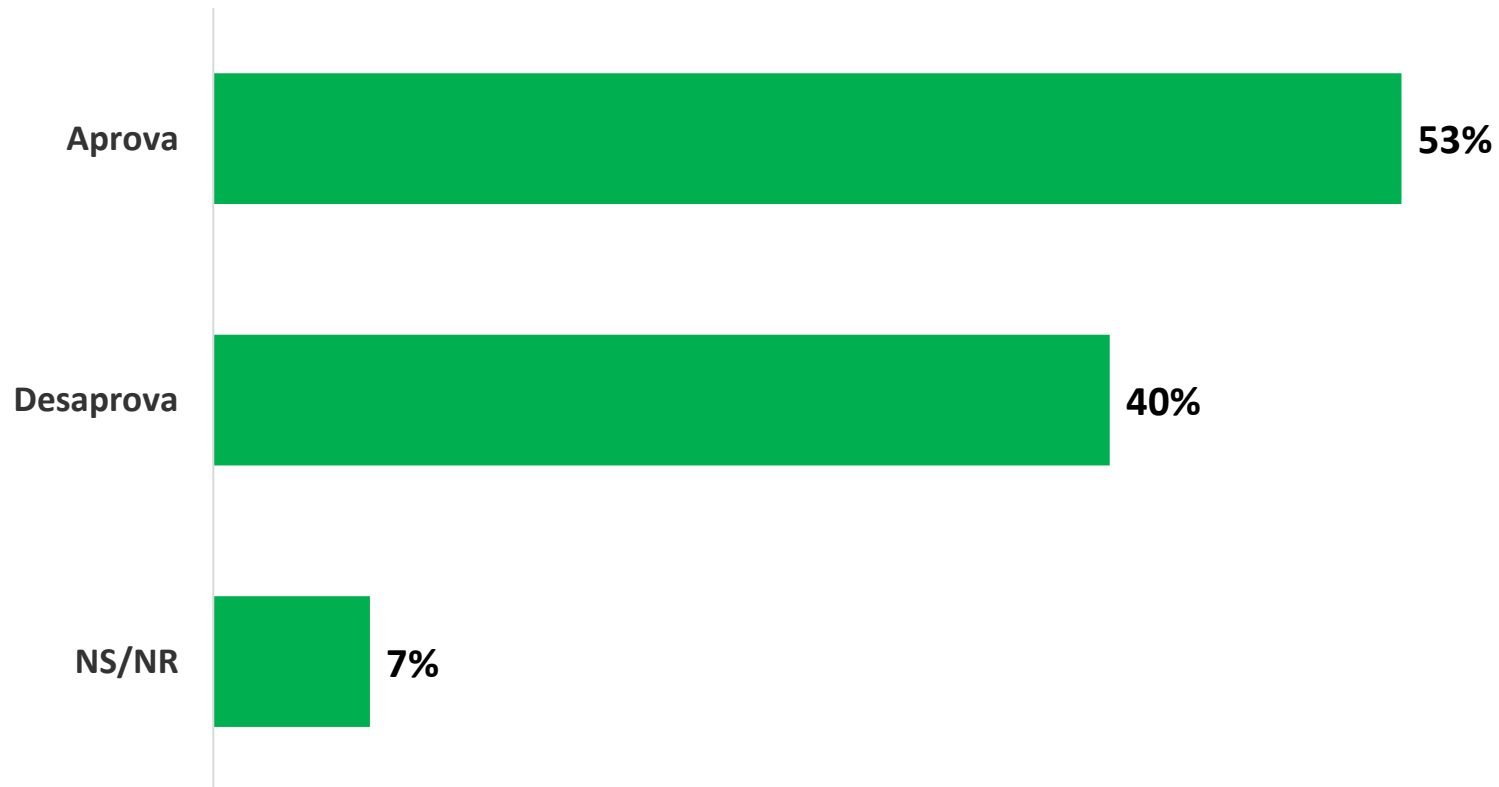


PESQUISA REGISTRADA NO DIA 31/10/2020 PELO SISTEMA PESQUELE DO TSE SOBRE O PROTOCOLO Nº MA-01613/2020  
LIBERADA PARA DIVULGAÇÃO A PARTIR DO DIA 06/11/2020

4. O(A) Sr.(a) aprova ou desaprova o governo do Presidente Jair Bolsonaro?

#### 4. Aprovação e desaprovação da administração do Presidente Jair Bolsonaro.

Base: 800 entrevistas

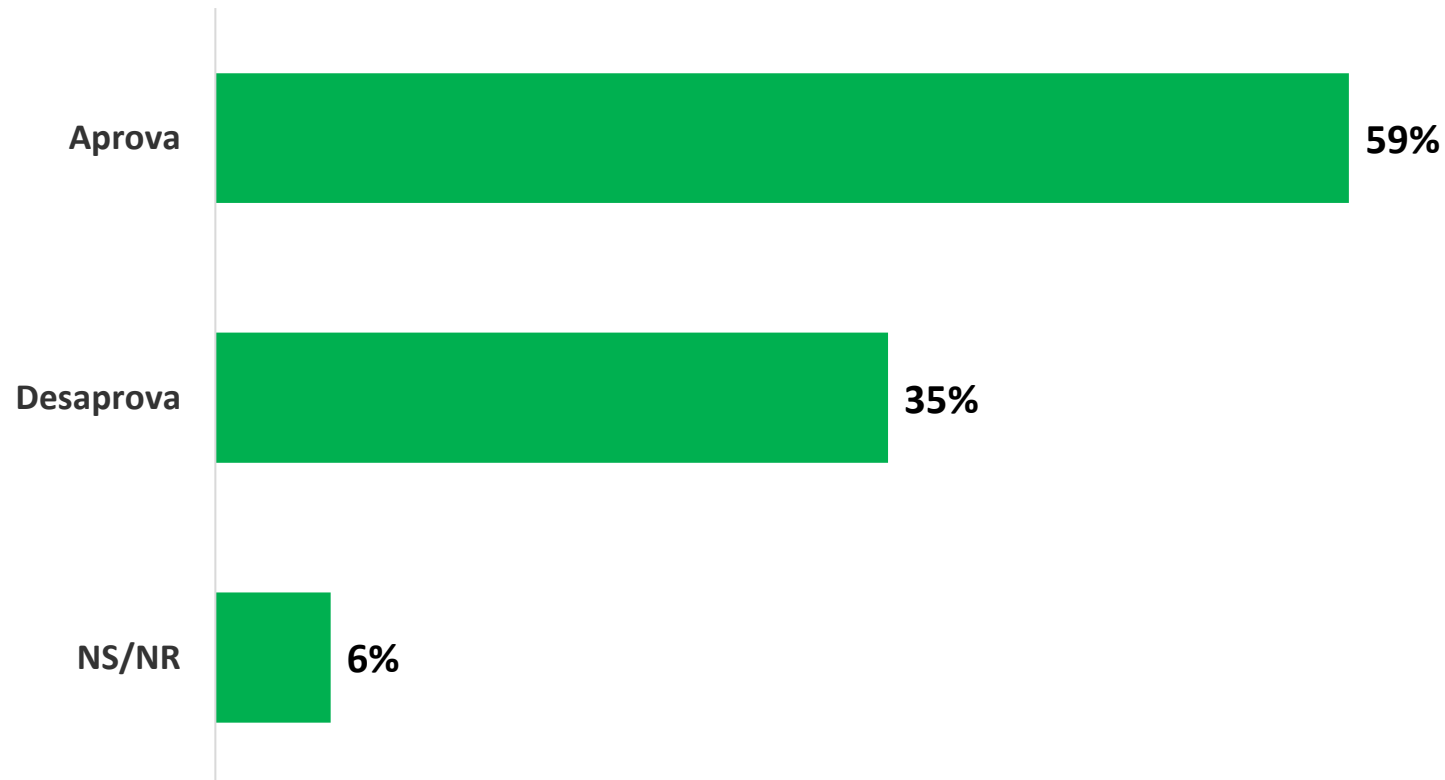


PESQUISA REGISTRADA NO DIA 31/10/2020 PELO SISTEMA PESQUELE DO TSE SOBRE O PROTOCOLO Nº MA-01613/2020  
LIBERADA PARA DIVULGAÇÃO A PARTIR DO DIA 06/11/2020

5. O(A) Sr.(a) aprova ou desaprova o governo do Governador Flávio Dino?

## 5. Aprovação e desaprovação da administração do Governador Flávio Dino.

Base: 800 entrevistas



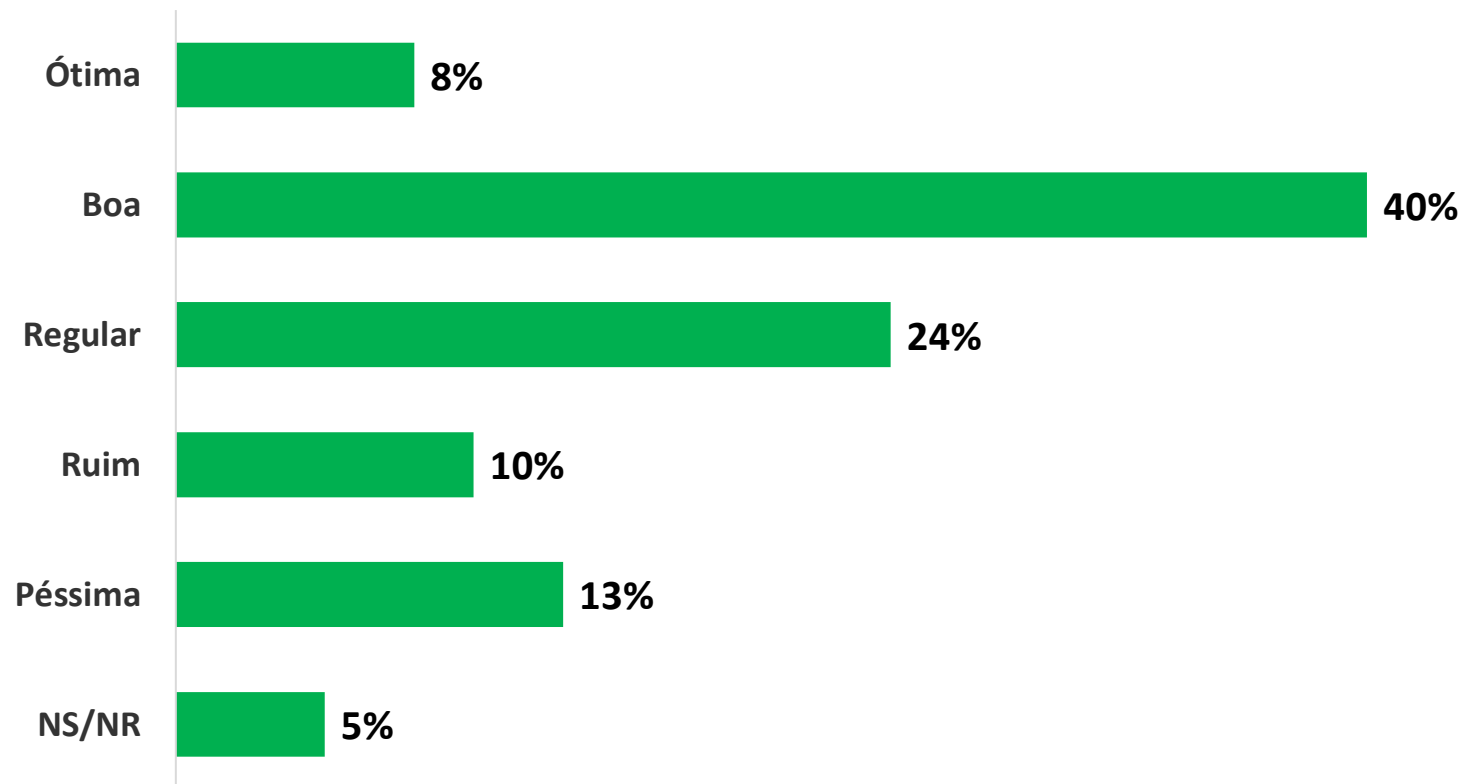


PESQUISA REGISTRADA NO DIA 31/10/2020 PELO SISTEMA PESQUELE DO TSE SOBRE O PROTOCOLO Nº MA-01613/2020  
LIBERADA PARA DIVULGAÇÃO A PARTIR DO DIA 06/11/2020

6. Como o(a) Sr.(a) avalia a administração do Prefeito Mercial Arruda?

## 6. Avaliação conceitual da administração do Prefeito Mercial Arruda.

Base: 800 entrevistas



PESQUISA REGISTRADA NO DIA 31/10/2020 PELO SISTEMA PESQUELE DO TSE SOBRE O PROTOCOLO Nº MA-01613/2020  
LIBERADA PARA DIVULGAÇÃO A PARTIR DO DIA 06/11/2020

7. O(A) Sr.(a) aprova ou desaprova a administração do Prefeito Mercial Arruda?

## 7. Aprovação e desaprovação da administração do Prefeito Mercial Arruda.

Base: 800 entrevistas

