



APRESENTAÇÃO DOS RESULTADOS

RELATÓRIO QUANTITATIVO

TUTÓIA - MARANHÃO

NOVEMBRO DE 2020

Av. Colares Moreira, Qd 32, Lt 3A - Edifício Business Center, Sala 919
Renascença II - Cep: 65075-441 / São Luís - MA
Fone: (98) 3246-4205 / 3246-3629
Site: escutec.com / E-mail: escutec@uol.com.br





PESQUISAS DE MERCADO E DE OPINIÃO PÚBLICA

RELATÓRIO METODOLÓGICO TUTÓIA - MARANHÃO

OBJETIVO:

Levantar opinião de eleitores sobre questões políticas e administrativas.

AMOSTRA:

Representativa dos eleitores, com seleção do entrevistado utilizando-se quotas proporcionais em função das variáveis: sexo, idade, instrução, renda familiar e religião.

FONTES DE DADOS DA AMOSTRA:

IBGE 2010, PNAD 2012, TSE 2020.

TIPO DE PESQUISA:

Quantitativa.

UNIVERSO:

Eleitores acima de 16 anos.

NÚMERO DE ENTREVISTAS:

Base: 400 entrevistas

METODOLOGIA USADA:

Amostragem estratificada não probabilística.

BAIRROS E POVOADOS:

Centro, Barra, São José, Cajueiro, Monte Castelo, Pov. Tutóia Velha, Pov. Santana dos Carvalhos, Pov. Riacho do Meio do Carmo, Pov. Cocal, Pov. São Bento, Pov. Baixões, Pov. Jardim, Pov. Cajazeiras, Pov. Barro Duro, Pov. Bom Gosto, Pov. Porto de Areia, Pov. Seriema, Pov. Comum, Pov. Paxicá, Pov. Lagoinha e Pov. Santa Rosa do Jardim.

ABORDAGEM:

Entrevistas pessoais face a face feita através de questionário específico no smartphone.

DATA DE COLETA:

09 a 11 de novembro de 2020

FILTRAGEM:

Em 100% dos questionários aplicados.

FISCALIZAÇÃO:

Em 100% dos questionários aplicados através do rastreamento via GPS.

INTERVALO DE CONFIANÇA:

Estimado em 90%.

MARGEM DE ERRO MÁXIMA:

4% para mais ou para menos. 35.054 eleitores. Fonte: TSE 2020

TABULAÇÃO:

Software específico com auditoria sobre os resultados obtidos.

ESTATÍSTICO RESPONSÁVEL:

Hildete Alves da Costa
CONRE 5ª REGIÃO
CPE 8532 5ª Região

**PESQUISA REGISTRADA NO DIA 06/11/2020 PELO SISTEMA PESQUE DO TSE SOBRE O PROTOCOLO Nº MA-05513/2020
LIBERADA PARA DIVULGAÇÃO A PARTIR DO DIA 12/11/2020**

Obs: As tabelas e gráficos que cujas somas das porcentagens não totalizam 100% são decorrentes de arredondamentos ou de múltiplas respostas.



PESQUISAS DE MERCADO E DE OPINIÃO PÚBLICA

PERFIL DA PESQUISA TUTÓIA - MARANHÃO

SEXO



Masculino	48 %
Feminino	52 %
Total	100 %

IDADE



Entre 16 e 24 anos	22 %
Entre 25 e 34 anos	25 %
Entre 35 e 59 anos	40 %
Mais de 60 anos	13 %
Total	100 %

INSTRUÇÃO



Analfabeto, Lê e Escreve	25 %
Ens. Fundamental Completo/ Incompleto	32 %
Ensino Médio Completo/ Incompleto	37 %
Ensino Superior Completo/ Incompleto	6 %
Total	100 %

RENDA FAMILIAR



Até 1 Salário Mínimo	37 %
Acima 1 até 3 Salário Mínimo	57 %
Mais de 3 Salário Mínimo	6 %
Total	100 %

RELIGIÃO



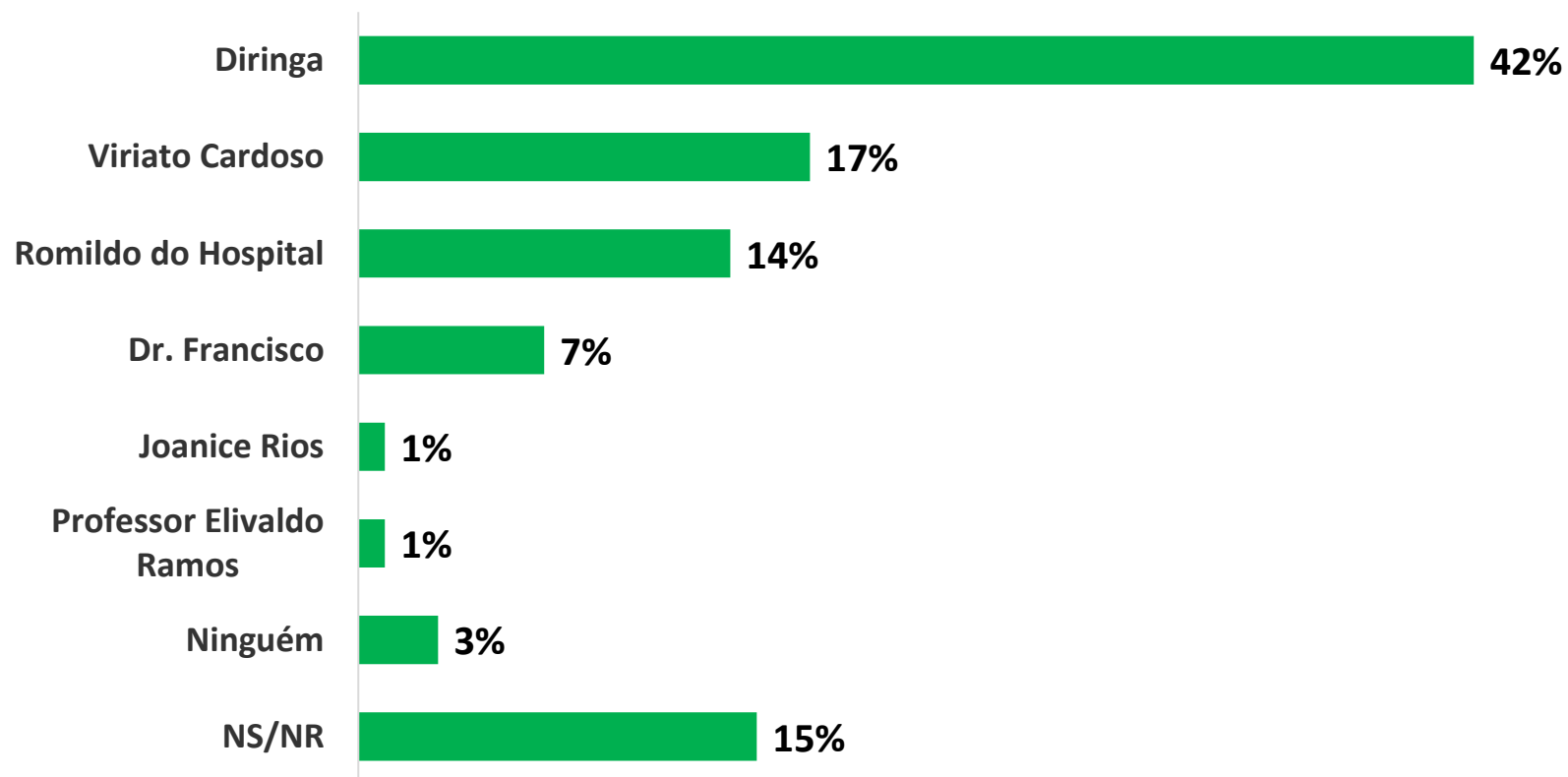
Católica	72 %
Evangélica	23 %
Outras	6 %
Total	100 %

PESQUISA REGISTRADA NO DIA 06/11/2020 PELO SISTEMA PESQUELE DO TSE SOBRE O PROTOCOLO Nº MA-05513/2020
LIBERADA PARA DIVULGAÇÃO A PARTIR DO DIA 12/11/2020

1. Se as eleições fossem hoje, em quem o(a) Sr.(a) votaria para Prefeito? (Espontânea)

1. Intenção de voto para Prefeito. (Espontânea)

Base: 400 entrevistas

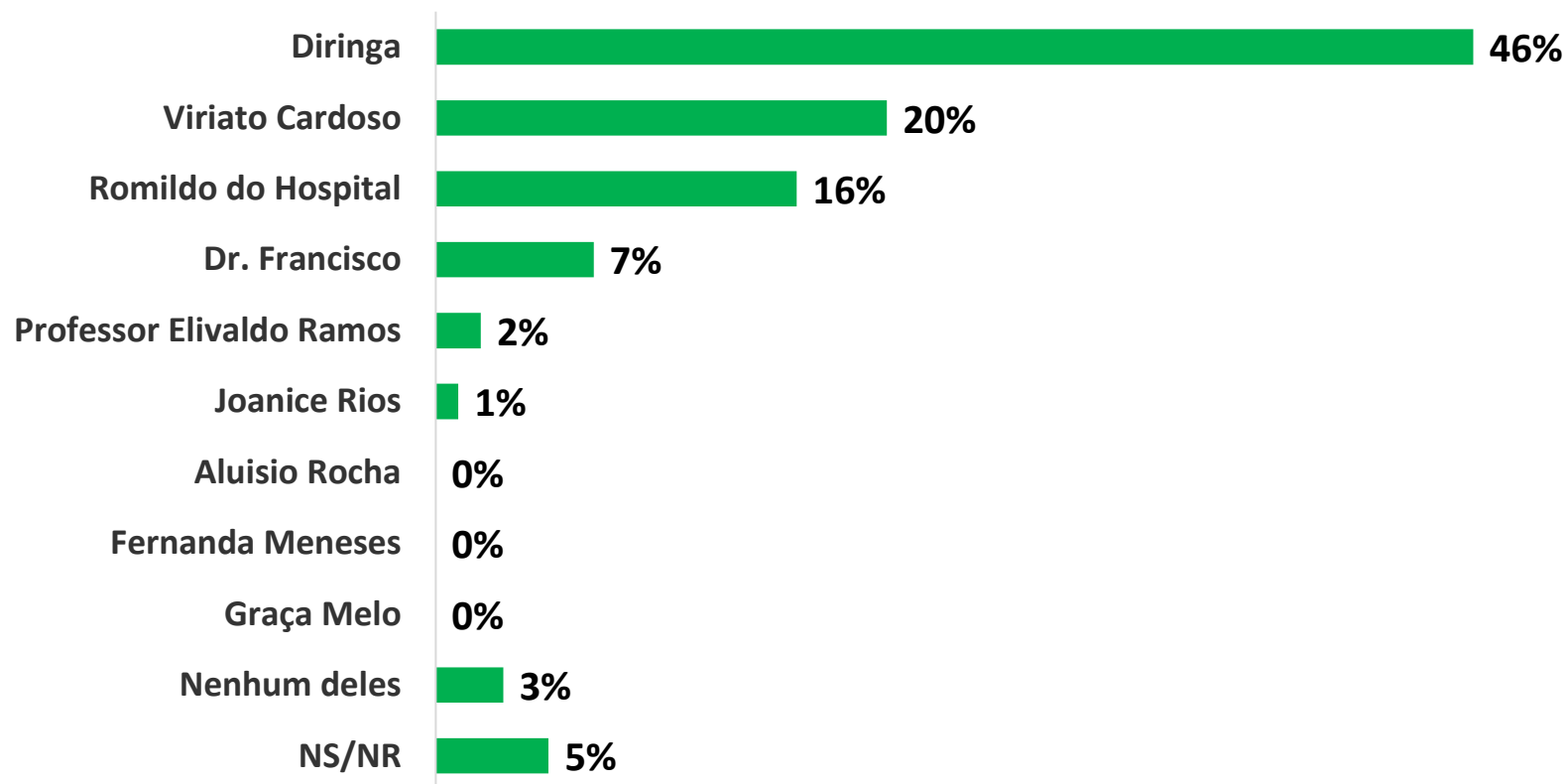


PESQUISA REGISTRADA NO DIA 06/11/2020 PELO SISTEMA PESQUELE DO TSE SOBRE O PROTOCOLO Nº MA-05513/2020
LIBERADA PARA DIVULGAÇÃO A PARTIR DO DIA 12/11/2020

2. Se as eleições fossem hoje, e sendo estes os candidatos, em quem o(a) Sr.(a) votaria para Prefeito? (Estimulada)

2. Intenção de voto para Prefeito. (Estimulada)

Base: 400 entrevistas

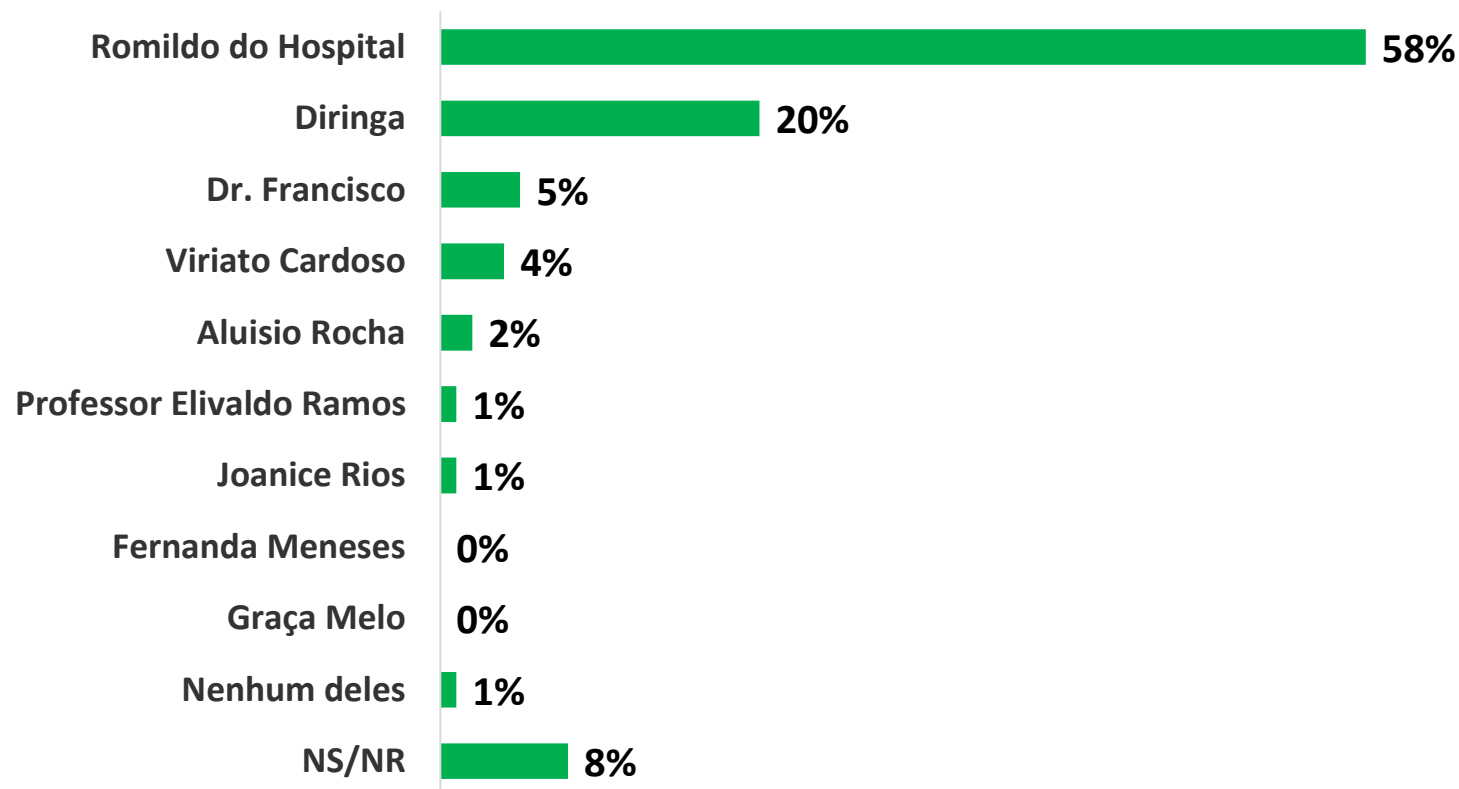


PESQUISA REGISTRADA NO DIA 06/11/2020 PELO SISTEMA PESQUELE DO TSE SOBRE O PROTOCOLO Nº MA-05513/2020
LIBERADA PARA DIVULGAÇÃO A PARTIR DO DIA 12/11/2020

3. Se as eleições fossem hoje, e sendo estes os candidatos, em quem o(a) Sr.(a) NÃO votaria para Prefeito? (Estimulada)

3. Rejeição de voto para Prefeito. (Estimulada)

Base: 400 entrevistas

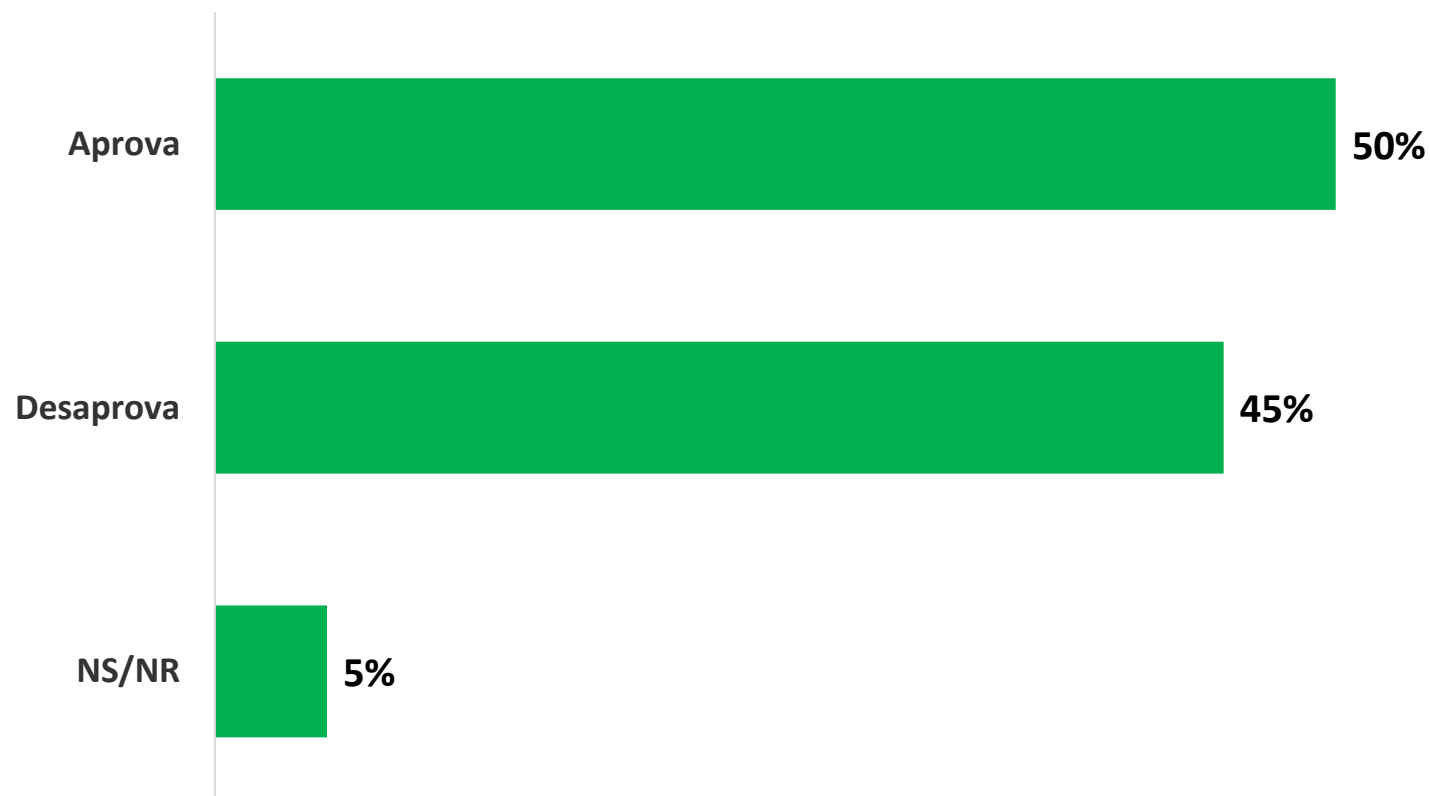


PESQUISA REGISTRADA NO DIA 06/11/2020 PELO SISTEMA PESQUELE DO TSE SOBRE O PROTOCOLO Nº MA-05513/2020
LIBERADA PARA DIVULGAÇÃO A PARTIR DO DIA 12/11/2020

4. O(A) Sr.(a) aprova ou desaprova o governo do Presidente Jair Bolsonaro?

4. Aprovação e desaprovação da administração do Presidente Jair Bolsonaro.

Base: 400 entrevistas

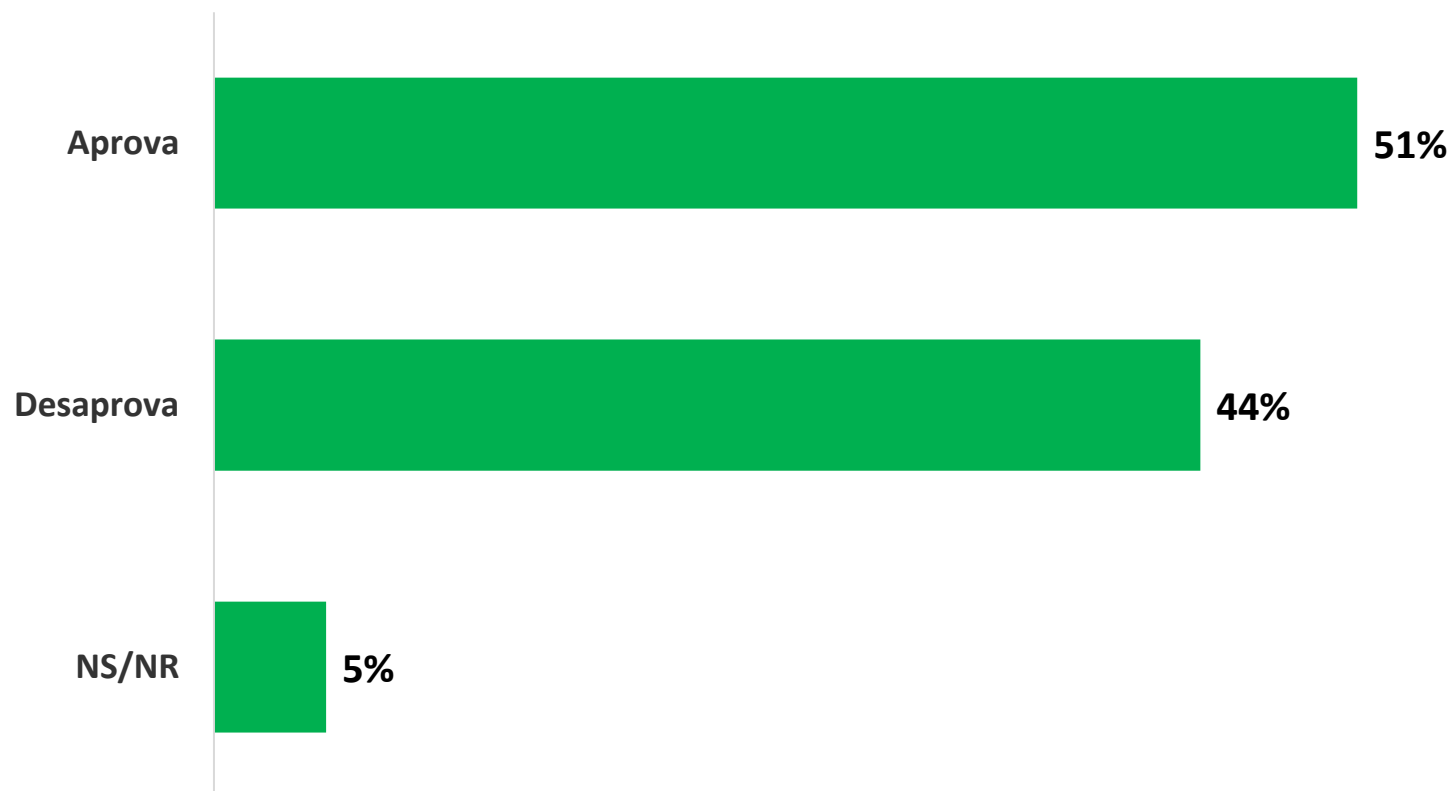


PESQUISA REGISTRADA NO DIA 06/11/2020 PELO SISTEMA PESQUELE DO TSE SOBRE O PROTOCOLO Nº MA-05513/2020
LIBERADA PARA DIVULGAÇÃO A PARTIR DO DIA 12/11/2020

5. O(A) Sr.(a) aprova ou desaprova o governo do Governador Flávio Dino?

5. Aprovação e desaprovação da administração do Governador Flávio Dino.

Base: 400 entrevistas

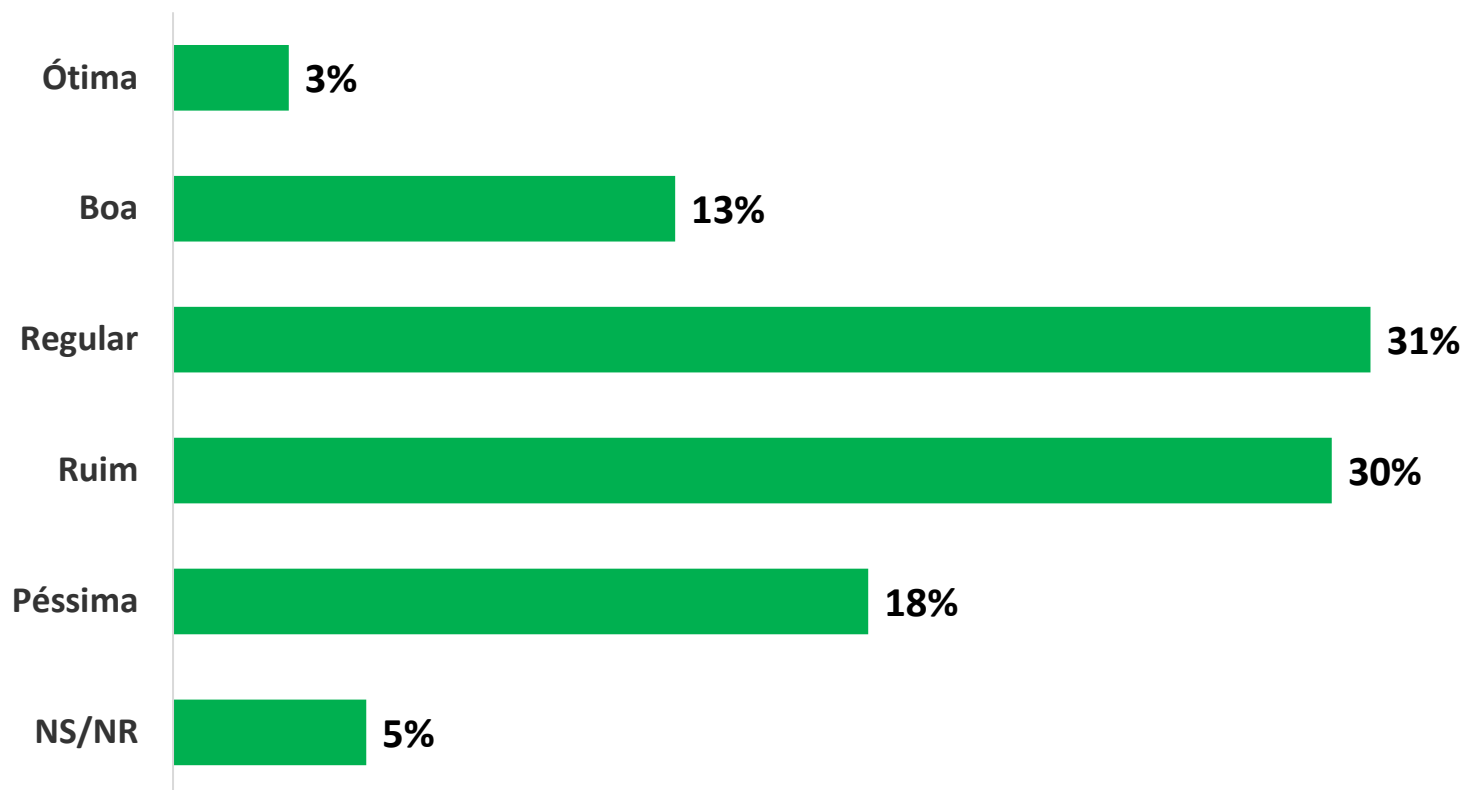


PESQUISA REGISTRADA NO DIA 06/11/2020 PELO SISTEMA PESQUELE DO TSE SOBRE O PROTOCOLO Nº MA-05513/2020
LIBERADA PARA DIVULGAÇÃO A PARTIR DO DIA 12/11/2020

6. Como o(a) Sr.(a) avalia a administração do Prefeito Romildo do Hospital?

6. Avaliação conceitual da administração do Prefeito Romildo do Hospital.

Base: 400 entrevistas



PESQUISA REGISTRADA NO DIA 06/11/2020 PELO SISTEMA PESQUELE DO TSE SOBRE O PROTOCOLO Nº MA-05513/2020
LIBERADA PARA DIVULGAÇÃO A PARTIR DO DIA 12/11/2020

7. O(A) Sr.(a) aprova ou desaprova a administração do Prefeito Romildo do Hospital?

7. Aprovação e desaprovação da administração do Prefeito Romildo do Hospital.

Base: 400 entrevistas

